КАТАЛОГ ПРОДУКЦИИ · 2026

Запчасти для всех гомогенизаторов

SPM1145X25W47-1/26 17.11.2026

Телефон отдела продаж	**+7 495 128 80 27**	Почта отдела продаж	**info@fermasclad.ru**
Телефон для мессенджеров	**+7 916 234 04 93**	Почта для партнёров	**partners@fermasclad.ru**
Мессенджеры		Сайт	**fermasclad.ru**

ФЕРМАСКЛАД

Надёжный партнёр в сфере пищевого и молочного оборудования

Поставки оборудования
Наша компания специализируется на поставках **промышленного оборудования** для пищевой и молочной промышленности. Мы осуществляем поставки **сепараторов, гомогенизаторов, декантеров, насосов, фильтров, анализаторов молока**, а также запасных частей к данному и другим видам оборудования.

Собственное производство
В портфеле компании представлены **собственные бренды**, под которыми мы производим и реализуем продукцию. Это позволяет контролировать качество на каждом этапе и предлагать конкурентные цены.

Сервис и ремонт
Мы выполняем **пусконаладочные работы, сервисное обслуживание, гарантийный и постгарантийный ремонт**, а также **капитальный ремонт** оборудования.

Индивидуальные заказы
Изготавливаем **детали по индивидуальным заказам** на основании чертежей заказчика. Работаем с нержавеющей сталью марок **304, 316, 321**, титаном и другими пищевыми материалами. Также производим **нестандартные фильтры**: полипропиленовые, мешочные, нержавеющие и другие.

Проектирование и монтаж
Проектирование **мини-заводов под ключ** и отдельных производственных линий. Изготовление, монтаж и запуск спроектированных линий. Полное сопровождение от проекта до ввода в эксплуатацию.

ПОЧЕМУ ВЫБИРАЮТ НАС

Широкий ассортимент
Сепараторы, гомогенизаторы, насосы, фильтры, арматура и запасные части

Гарантия качества
Собственный контроль качества, официальная гарантия и сервисное сопровождение

Быстрая отгрузка и доставка
Складские запасы в Екатеринбурге, Ижевске и Московской области. Отгрузка от 1 рабочего дня

Супер быстрая доставка
Экспресс авиа-карго, СДЭК и другие службы. Помогаем в случае аварии запустить оборудование в работу в кратчайшие сроки

Техническая поддержка
Подбор оборудования, консультации, пусконаладка и обучение персонала

Проектирование под ключ
Проектирование мини-заводов и линий, изготовление, монтаж и запуск

СЛУЖЕБНАЯ СТРАНИЦА

О каталоге

Раздел	Товаров	Подразделов
Запчасти для гомогенизаторов	452	57
Блоки	11	—
Болты	4	—
Валы	1	—
Винты	5	—
Вкладыши	25	—
Воротники	2	—
Вставки	1	—
Втулки	28	—
Гайки	14	—
Гильзы	9	—
Головки	7	—
Диски	1	—
Клапаны	20	—
Ключи	1	—
Коленвалы	8	—
Кольца	60	—
Комплекты	7	—
Контргайки	1	—
Корпуса	18	—
Кривошипно-шатунный механизм	9	—
Крышки	14	—
Манжеты	15	—
Манометры	6	—
Мембраны	1	—
Муфты	1	—
Направляющие	3	—
Насосы	2	—
Отражатели	1	—
Пальцы	4	—
Плиты	2	—
Плунжеры	13	—
Подшипники	8	—
Ползуны	5	—
Прокладки	14	—

Пружины	11	—
Пяты	3	—
Разделители	1	—
Реле	1	—
Ремкомплекты	25	—
Ремни	9	—
Рукоятки	4	—
Сальниковая набивка и сальники	12	—
Седла	16	—
Сетки	1	—
Стаканы	2	—
Стопоры	1	—
Толкатели	8	—
Трансформаторы	2	—
Упоры	1	—
Фильтры	5	—
Фланцы	5	—
Шарики	2	—
Шатуны	6	—
Шкивы	8	—
Шпонки	2	—
Штоки	4	—
Штуцеры	2	—
Итого: 1 раздел	**452**	**57**

РАСШИФРОВКА НОМЕРА КАТАЛОГА

Этот каталог: SPM1145X25W47-1/26

SP	M1145X25	W47	- 1	/ 26
Запчасти	**Фильтр**	**Неделя**	**Версия**	**Год**

Коды типов:

FS Весь каталог **EQ** Оборудование **GM** Насосы **SP** Запчасти **FL** Фильтры

B + цифры = ID бренда (напр. EQ**B1234**). Комбинации кодов: **EQGM**, **SPGM** и т.д.

Отсканируйте код — откроется актуальная версия этого каталога. Ссылка постоянная: даже через год код отдаст свежий выпуск с обновлёнными ценами.
Бумажную печатную версию можно заказать через форму на сайте или письмом на **info@fermasclad.ru**

Навигация по каталогу. В электронной версии (PDF) все названия товаров кликабельные — нажмите для перехода на карточку товара на сайте. В печатной версии рядом с каждым товаром размещён QR-код со ссылкой на карточку товара, где доступна полная информация, дополнительные фото и актуальные цены.

Каталог носит ознакомительный характер и не является публичной офертой. Фотографии и характеристики могут отличаться от фактических. Совместимость деталей и размеры указаны для ознакомления.

Содержание

Запчасти для гомогенизаторов 57 подразд. **8**

Блоки 9
Болты 10
Валы 10
Винты 10
Вкладыши 11
Воротники 13
Вставки 13
Втулки 14
Гайки 16
Гильзы 17
Головки 18
Диски 19
Клапаны 19
Ключи 21
Коленвалы 21
Кольца 22
Комплекты 27
Контргайки 28
Корпуса 28
Кривошипно-шатунный механизм 29
Крышки 30
Манжеты 31
Манометры 33
Мембраны 33
Муфты 34
Направляющие 34
Насосы 34
Отражатели 35
Пальцы 35
Плиты 35
Плунжеры 36

Подшипники 37
Ползуны 38
Прокладки 38
Пружины 40
Пяты 41
Разделители 41
Реле 41
Ремкомплекты 42
Ремни 44
Рукоятки 45
Сальниковая набивка и сальники 45
Седла 47
Сетки 48
Стаканы 48
Стопоры 49
Толкатели 49
Трансформаторы 50
Упоры 50
Фильтры 50
Фланцы 51
Шарики 51
Шатуны 52
Шкивы 52
Шпонки 53
Штоки 53
Штуцеры 54



РАЗДЕЛ · ЗАПЧАСТИ ДЛЯ ОБОРУДОВАНИЯ

Запчасти для гомогенизаторов

Товаров: 452

Блоки

11 поз.

Арт.	Фото	Название	Уст.	Размер	Узел	Совм. оборуд.	QR
fs5854		Блок выходной ГМ5,00-03.23.000	1	—	Гидроблок	ГМ5, 0	
fs3606		Блок плунжерный в сборе К5-ОГА-1,25 02.000СБ (ручное управление)	1	—	Гомогенизатор	К5-ОГ2А-1, 25, К5-ОГА-1	
fs3604		Блок плунжерный в сборе А1-ОГМ 02.000СБ (ручное управление)	1	—	Гомогенизатор	А1-ОГ2М-2, 5, А1-ОГМ-5	
fs4331		Блок плунжерный на К5-ОГА-1,25 с плунжерами и манометрической головкой	1	—	Плунжерный блок, Гомогенизатор	К5-ОГ2А-1, 25, К5-ОГА-1	
fs4330		Блок плунжерный на А1-ОГМ с плунжерами и манометрической головкой	1	—	Плунжерный блок, Гомогенизатор	А1-ОГ2М-2, 5, А1-ОГМ-5	
fs3610		Блок-деталь К5-ОГА-1,25 02.002-07 (ручное управление)	1	475x175x120	Плунжерный блок	К5-ОГ2А-1, 25, К5-ОГ2А-500, К5-ОГА-1	
fs3608		Блок-деталь А1-ОГМ 02.001-07 (ручное управление)	1	540x170x125	Плунжерный блок	А1-ОГ2М, А1-ОГ2М-2, 5, А1-ОГМ, А1-ОГМ-5	
fs3609		Блок-деталь К5-ОГА-1,25 02.002-07 (гидравлическое управление)	1	475x175x120	Плунжерный блок	К5-ОГ2А-1, 25, К5-ОГ2А-500, К5-ОГА-1	
fs3607		Блок-деталь А1-ОГМ 02.001-07 (гидравлическое управление)	1	540x172x125	Плунжерный блок	А1-ОГ2М-2, 5, А1-ОГМ-5	
fs3605		Блок плунжерный в сборе К5-ОГА-1,25 02.000СБ (гидравлическое управление)	1	—	Гомогенизатор	К5-ОГ2А-1, 25, К5-ОГ2А-500, К5-ОГА-1	
fs3603		Блок плунжерный в сборе А1-ОГМ 02.000СБ (гидравлическое управление)	1	—	Гомогенизатор	А1-ОГ2М-2, 5, А1-ОГМ-5	

Болты

4 поз.

Арт.	Фото	Название	Уст.	Размер	Узел	Совм. оборуд.	QR
fs3611		Болт шатунный с гайкой и шплинтом А1-ОГМ 01.033 ф18	6	Длина – 132, диаметр – 18	Кривошипно-шатунный механизм	А1-ОГ2М, А1-ОГ2М-2, 5, А1-ОГМ, А1-ОГМ-5	
fs3612		Болт шатунный с гайкой и шплинтом А1-ОГМ 01.033 ф20	6	Длина – 132, диаметр – 20	Кривошипно-шатунный механизм	А1-ОГ2М-2, 5, А1-ОГМ-5	
fs3614		Болт шатунный с гайкой и шплинтом К5-ОГ2А-1,25 08.001 ф14	6	Длина – 132, диаметр – 14	Кривошипно-шатунный механизм	К5-ОГ2А-1, 25, К5-ОГ2А-500, К5-ОГА-1	
fs3613		Болт шатунный с гайкой и шплинтом К5-ОГ2А-1,25 ф12	6	Длина – 132, диаметр – 12	Кривошипно-шатунный механизм	К5-ОГ2А-1, 25, К5-ОГ2А-500, К5-ОГА-1	

Валы

1 поз.

Арт.	Фото	Название	Уст.	Размер	Узел	Совм. оборуд.	QR
fs5855	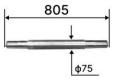	Вал ГМ5,00-03.10.022	1	—	Кривошипно-шатунный механизм	ГМ5, 0	

Винты

5 поз.

Арт.	Фото	Название	Уст.	Размер	Узел	Совм. оборуд.	QR
fs3615		Винт А1-ОГМ 01.038М	1	Длина – 67, внешний диаметр – М36х2	Кривошипно-шатунный механизм	А1-ОГ2М, А1-ОГ2М-2, 5, А1-ОГМ, А1-ОГМ-5	
fs3616		Винт А1-ОГМ 05.062МА	2	Длина – 100, внешний диаметр – М20х1,5	Гомогенизирующая головка	А1-ОГ2М, А1-ОГ2М-2, 5, А1-ОГМ, А1-ОГМ-5	
fs5856		Винт ГМ5,00-02.11.001	2	—	Гомогенизирующая головка	ГМ5, 0	
fs3617		Винт К5-ОГА-1,2 05.005	2	Длина – 85, внешний диаметр – М20х1,5	Гомогенизирующая головка	К5-ОГ2А-1, 25, К5-ОГ2А-500, К5-ОГА-1	

Арт.	Фото	Название	Уст.	Размер	Узел	Совм. оборуд.	QR
fs3618		Винт К5-ОГА-1,2 07.019	1	Длина – 48, диаметр – М12х1	Предохранительный клапан	А1-ОГ2М, А1-ОГ2М-2, 5, А1-ОГМ, К5-ОГ2А-1, 25, К5-ОГА-1	

Вкладыши

25 поз.

Арт.	Фото	Название	Уст.	Размер	Узел	Совм. оборуд.	QR
fs6005		Вкладыш номинал 2101-1004058-Р2 ф48	3	Внутренний диаметр - 48, ширина - 20	Механизм кривошипно-шатунный	ГМ0, 50	
fs6006		Вкладыш номинал А23.01-108-330СБЛ2Н2 ф100	3	Внутренний диаметр - 100, ширина - 48	Механизм кривошипно-шатунный	ГМ5, 0	
fs6007		Вкладыш номинал А23.01-7401А-01 ф68	3	Внутренний диаметр - 68, ширина - 37	Механизм кривошипно-шатунный	ГМ1, 25, ГМ2, 5 до 2008г.	
fs6008	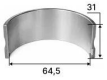	Вкладыш номинал Д21-104150А2-Н2 ф64,5	3	Внутренний диаметр - 64,5, ширина - 31	Механизм кривошипно-шатунный	ГМ2, 5, ГМ1, 25	
fs3622		Вкладыш номинал К5-ОГ2А-1,25 01.011/01.012 Р2 ф76,5	3 пары(1 комплект)	Внутренний диаметр – 76,5, ширина- 39	Кривошипно-шатунный механизм	К5-ОГ2А-1, 25, К5-ОГА-1	
fs6009		Вкладыш ремонтный 2101-1004058-Р3 ф47,8	3	Внутренний диаметр - 47,8, ширина - 20	Механизм кривошипно-шатунный	ГМ0, 50	
fs6010		Вкладыш ремонтный 2101-1004058-Р4 ф47,5	3	Внутренний диаметр - 47,5, ширина - 20	Механизм кривошипно-шатунный	ГМ0, 50	
fs3624		Вкладыш ремонтный А1-ОГ2М А23.01-14.001 Р1 ф132,4	3 пары(1 комплект)	Внутренний диаметр – 132,4	Кривошипно-шатунный механизм	А1-ОГ2М, А1-ОГ2М-2, 5, А1-ОГМ, А1-ОГМ-5	
fs6011		Вкладыш ремонтный А23.01-108-330СБЛ2Р1 ф99,5	3	Внутренний диаметр - 99,5, ширина - 48	Механизм кривошипно-шатунный	ГМ5, 0	
fs6012	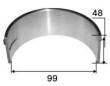	Вкладыш ремонтный А23.01-108-330СБЛ2Р2 ф99	3	Внутренний диаметр - 99, ширина - 48	Механизм кривошипно-шатунный	ГМ5, 0	
fs6013		Вкладыш ремонтный А23.01-7401А-01Р1 ф67,5	3	Внутренний диаметр - 67,5, ширина - 37	Механизм кривошипно-шатунный	ГМ1, 25, ГМ2, 5 до 2008г.	

Арт.	Фото	Название	Уст.	Размер	Узел	Совм. оборуд.	QR
fs6014		Вкладыш ремонтный А23.01-7401А-01Р2 ф67	3	Внутренний диаметр - 67, ширина - 37	Механизм кривошипно-шатунный	ГМ1, 25, ГМ2, 5 до 2008г.	
fs6015	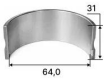	Вкладыш ремонтный Д21-104150А2-Р1 ф64	3	Внутренний диаметр - 64, ширина - 31	Механизм кривошипно-шатунный	ГМ2, 5, ГМ1, 25	
fs6016		Вкладыш ремонтный Д21-104150А2-Р2 ф63,5	3	Внутренний диаметр - 63,5, ширина - 31	Механизм кривошипно-шатунный	ГМ2, 5, ГМ1, 25	
fs3628	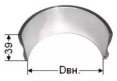	Вкладыш ремонтный К5-ОГ2А-1,25 01.011/012 Р3 ф75,75	3 пары(1 компл ект)	Внутренний диаметр – 75,75, ширина- 39	Кривошипно-шатунный механизм	К5-ОГ2А-1, 25, К5-ОГА-1	
fs3629	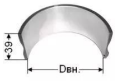	Вкладыш ремонтный К5-ОГ2А-1,25 01.011/012 Р4 ф75,0	1 компл ект	Внутренний диаметр – 75,0, ширина- 39	Кривошипно-шатунный механизм	К5-ОГ2А-1, 25, К5-ОГА-1	
fs3620	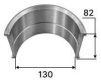	Вкладыш номинал А1-ОГМ 01.007М/01.009М ф130	3 компл екта	Внутренний диаметр – 130,0	Кривошипно-шатунный механизм	А1-ОГ2М, А1-ОГ2М-2, 5, А1-ОГМ, А1-ОГМ-5	
fs3619	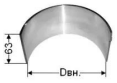	Вкладыш номинал А1-ОГ2М А23.01-14.001 Н1 ф132,9	3 пары	Внутренний диаметр – 132,9	Кривошипно-шатунный механизм	А1-ОГ2М, А1-ОГ2М-2, 5, А1-ОГМ, А1-ОГМ-5	
fs3626		Вкладыш ремонтный А1-ОГМ 01.007М/01.009М ф130	3 пары	Внутренний диаметр – под заказ	Кривошипно-шатунный механизм	А1-ОГ2М, А1-ОГ2М-2, 5, А1-ОГМ, А1-ОГМ-5	
fs3625		Вкладыш ремонтный А1-ОГ2М А23.01-14.001 Р2 ф131,9	3 пары(1 компл ект)	Внутренний диаметр – 131,9	Кривошипно-шатунный механизм	А1-ОГ2М, А1-ОГ2М-2, 5, А1-ОГМ, А1-ОГМ-5	
fs3621		Вкладыш номинал А1-ОГМ 01.007М/01.009М ф150	3 пары	Внутренний диаметр – 150,0	Кривошипно-шатунный механизм	А1-ОГ2М, А1-ОГ2М-2, 5, А1-ОГМ, А1-ОГМ-5	
fs3627		Вкладыш ремонтный А1-ОГМ 01.007М/01.009М	3 пары	Внутренний диаметр – размер под заказ	Кривошипно-шатунный механизм	А1-ОГ2М-2, 5, А1-ОГМ-5	
fs3623		Вкладыш номинал К5-ОГА-10 ВК-160.01/02 Н1 ф150,0	1 компл ект	Внутренний диаметр – 150,0	Кривошипно-шатунный механизм	К5-ОГА-10, А1-ОГМ-10	
fs3631		Вкладыш ремонтный К5-ОГА-10 ВК-160.01/02 Р2 ф149,0	5 пар	Внутренний диаметр – 149,0	Кривошипно-шатунный механизм	К5-ОГА-10, А1-ОГМ-10	
fs3630		Вкладыш ремонтный К5-ОГА-10 ВК-160.01/02 Р1 ф149,5	1 компл ект	Внутренний диаметр – 149,5	Кривошипно-шатунный механизм	К5-ОГА-10, А1-ОГМ-10	

Воротники

2 поз.

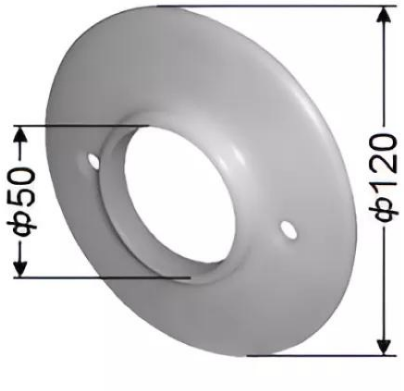

Арт.	Фото	Название	Уст.	Размер	Узел	Совм. оборуд.	QR
fs3632		Воротник А1-ОГМ 05.045М	2	Внешний диаметр – 30, внутренний диаметр – 10	Гомогенизирующая головка	А1-ОГ2М, А1-ОГ2М-2, 5, А1-ОГМ, К5-ОГ2А-1, 25, К5-ОГ2А-500, К5-ОГА-1, К5-ОГА-10, А1-ОГМ-5, 2, А1-ОГМ-10	
fs3633	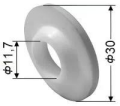	Воротник А1-ОГМ 05.045М фторопласт	2	Внешний диаметр – 30, внутренний диаметр – 11,7	Гомогенизирующая головка	А1-ОГ2М, А1-ОГ2М-2, 5, А1-ОГМ, А1-ОГМ-5, А1-ОГ2М-5	

Вставки

1 поз.

Арт.	Фото	Название	Уст.	Размер	Узел	Совм. оборуд.	QR
fs3634	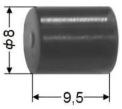	Вставка К5-ОГА-1,2 07.031А	1	Длина – 170, внутренний диаметр – 92	Предохранительный клапан	А1-ОГ2М, А1-ОГ2М-2, 5, А1-ОГМ, К5-ОГ2А-1, 25, К5-ОГА-1	

Втулки

28 поз.

Арт.	Фото	Название	Уст.	Размер	Узел	Совм. оборуд.	QR
fs3636		Втулка /гильза/ А1-ОГ2М 01.032М	3	Длина – 170, внутренний диаметр – 92	Кривошипно-шатунный механизм	А1-ОГ2М, А1-ОГ2М-2, 5, А1-ОГМ-5	
fs3637		Втулка /гильза/ А1-ОГМ 01.032М	3	Внутренний диаметр – 90,0, длина – 200	Кривошипно-шатунный механизм	А1-ОГ2М, А1-ОГ2М-2, 5, А1-ОГМ, А1-ОГМ-5	
fs3638		Втулка /гильза/ К5-ОГ2А-1,25 01.005	3	Внутренний диаметр – 80,0, длина – 150	Кривошипно-шатунный механизм	К5-ОГ2А-1, 25, К5-ОГ2А-500, К5-ОГА-1	
fs3639		Втулка /гильза/ К5-ОГА-1,2 01.016	3	Внутренний диаметр – 70,0, длина – 150	Кривошипно-шатунный механизм	К5-ОГ2А-1, 25, К5-ОГА-1	
fs3640		Втулка /гильза/ ремонтная А1-ОГМ 01.032М	3	Внутренний диаметр – (размер под заказ), длина – 200	Кривошипно-шатунный механизм	А1-ОГ2М-2, 5, А1-ОГМ-5	
fs3641		Втулка /гильза/ ремонтная К5-ОГ2А-1,25 01.005	3	Внутренний диаметр – (размер под заказ), длина – 150	Кривошипно-шатунный механизм	К5-ОГ2А-1, 25, К5-ОГ2А-500, К5-ОГА-1	
fs3642		Втулка /гильза/ ремонтная К5-ОГА-1,2 01.016	2	Внутренний диаметр – (размер под заказ), длина – 150	Кривошипно-шатунный механизм	К5-ОГ2А-1, 25, К5-ОГА-1	
fs3645		Втулка /шатунная/ К5-ОГА-1,2 01.021	3	Внутренний диаметр – 28	Кривошипно-шатунный механизм	К5-ОГ2А-1, 25, К5-ОГА-1	
fs3646		Втулка А1-ОГ2М 05.006	2	Внутренний диаметр – 22	Гомогенизирующая головка (гидравлическое управление)	А1-ОГ2М, А1-ОГ2М-2, 5, А1-ОГМ-5	
fs3647		Втулка А1-ОГМ 05.034М	2	Внутренний диаметр – 12	Гомогенизирующая головка	А1-ОГ2М, А1-ОГ2М-2, 5, А1-ОГМ, К5-ОГ2А-500, К5-ОГА-10, А1-ОГМ-5, А1-ОГМ-10	
fs3635		Втулка А1-ОГМ 05.034М-09 для майонеза, смазок и вязких сред	2	Внутренний диаметр – 20	Гомогенизирующая головка	А1-ОГ2М-2, 5, А1-ОГМ-5	
fs5857		Втулка ГМ0,50-02.00.005	2	—	Гомогенизирующая головка	ГМ0, 50, ГМ2, 5 до 2008г.	

Арт.	Фото	Название	Уст.	Размер	Узел	Совм. оборуд.	QR
fs5865		Втулка ГМ0,50М-03.40.004	3	—	Уплотнение	ГМ0, 50	
fs5992		Втулка ГМ1,25М-02.00.015	2	—	Гомогенизирующая головка	ГМ2, 5, ГМ1, 25, ГМ0, 50	
fs5862		Втулка ГМ1,25М-02.00.015 (№2)	2	—	Гомогенизирующая головка	ГМ2, 5, ГМ1, 25, ГМ0, 50	
fs5861		Втулка ГМ1,25М-02.10.001	2	—	Гомогенизирующая головка	ГМ0, 50	
fs5864		Втулка ГМ1,25М-03.40.003	3	—	Уплотнение	ГМ1, 25	
fs5860	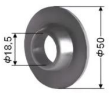	Втулка ГМ5,00-02.00.007 (№2)	2	—	Гомогенизирующая головка	ГМ5, 0	
fs5858		Втулка ГМ5,00-02.10.003	2	—	Гомогенизирующая головка	ГМ5, 0	
fs5863		Втулка ГМ5,00-03.30.004	3	—	Уплотнение	ГМ5, 0	
fs5859		Втулка ГМ5,0М-02.00.007-01	—	—	Гомогенизирующая головка	ГМ5, 0МД	
fs3648		Втулка К5-ОГ2А-1,25 05.007	2	Внутренний диаметр – 18	Гомогенизирующая головка (гидравлическое управление)	К5-ОГ2А-1, 25, К5-ОГ2А-500, К5-ОГА-1	
fs3649		Втулка К5-ОГ2А-500 02.005	6	Внешний диаметр – 35, внутренний диаметр – 25	Плунжерный блок	К5-ОГ2А-1, 25, К5-ОГ2А-500, К5-ОГА-1	
fs3650		Втулка К5-ОГА-1,2 02.006	6	Внешний диаметр – 65	Плунжерный блок	А1-ОГ2М, А1-ОГ2М-2, 5, А1-ОГМ, К5-ОГ2А-1, 25, К5-ОГА-1	
fs3651		Втулка К5-ОГА-1,2 05.003	2	Внутренний диаметр – 20х1,5	Гомогенизирующая головка	А1-ОГ2М, А1-ОГ2М-2, 5, А1-ОГМ, К5-ОГ2А-1, 25, К5-ОГ2А-500, К5-ОГА-1	

Арт.	Фото	Название	Уст.	Размер	Узел	Совм. оборуд.	QR
fs3643		Втулка шатуна А1-ОГМ 01.503	3	Внутренний диаметр – 36	Кривошипно-шатунный механизм	А1-ОГ2М, А1-ОГ2М-2, 5, А1-ОГМ, А1-ОГМ-5	
fs3644		Втулка шатуна К5-ОГ2А-1,25 01.021	3	Внутренний диаметр – 32	Кривошипно-шатунный механизм	К5-ОГ2А-1, 25, К5-ОГ2А-500, К5-ОГА-1	
fs5017		Втулка ГМ2,5-03.50.003	3	Внешний диаметр – 55, внутренний - 50	Плунжерный блок	ГМ2, 5	

Гайки

14 поз.

Арт.	Фото	Название	Уст.	Размер	Узел	Совм. оборуд.	QR
fs3652		Гайка А1-ОГМ 01.039М	1	Внутренний диаметр – 36x2	Кривошипно-шатунный механизм	А1-ОГ2М, А1-ОГ2М-2, 5, А1-ОГМ, А1-ОГМ-5	
fs3653		Гайка А1-ОГМ 05.071МА	2	Внешний диаметр – М52x2	Гомогенизирующая головка	А1-ОГ2М, А1-ОГ2М-2, 5, А1-ОГМ, А1-ОГМ-5	
fs5641		Гайка А1-ОГМ 05.071МА в сборе со втулкой	2	Внешний диаметр – М52x2	Гомогенизирующая головка	А1-ОГ2М-2, 5, А1-ОГМ-5	
fs5871		Гайка ГМ0,50-02.00.011	4	—	Гомогенизирующая головка	ГМ0, 50	
fs5866		Гайка ГМ1,25М1-03.00.002	3	—	Насос высокого давления	ГМ1, 25	
fs5870		Гайка ГМ5,00-03.00.004	3	—	Насос высокого давления	ГМ5, 0	
fs3654	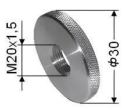	Гайка К5-ОГА-1,2 05.002	2	Внешний диаметр – 30, внутренний диаметр – 20x1,5	Гомогенизирующая головка	К5-ОГ2А-1, 25, К5-ОГ2А-500, К5-ОГА-1	
fs3655		Гайка К5-ОГА-1,2 05.071	2	Внутренний диаметр – М52x2	Гомогенизирующая головка	К5-ОГ2А-1, 25, К5-ОГА-1	
fs3656		Гайка корончатая А1-ОГМ 02.009М	3	Внешний диаметр – М62	Плунжерный блок	А1-ОГ2М, А1-ОГ2М-2, 5, А1-ОГМ, А1-ОГМ-5	

Арт.	Фото	Название	Уст.	Размер	Узел	Совм. оборуд.	QR
fs3657		Гайка корончатая К5-ОГ2А-500 02.019	3	Внешний диаметр – М39х1,5	Плунжерный блок	К5-ОГ2А-1, 25, К5-ОГ2А-500, К5-ОГА-1	
fs3658		Гайка корончатая К5-ОГА-1,2 02.017	3	Внешний диаметр – М52	Плунжерный блок	К5-ОГ2А-1, 25, К5-ОГА-1	
fs5867		Гайка с бронзовой втулкой ГМ5,00-02.11.002	2	—	Гомогенизирующая головка	ГМ5, 0	
fs5869		Контргайка ГМ1,25М1-03.00.001	3	—	Насос высокого давления	ГМ5, 0, ГМ1, 25	
fs5868		Контргайка ГМ5,00-02.11.002	2	—	Гомогенизирующая головка	ГМ5, 0	

Гильзы

9 поз.

Арт.	Фото	Название	Уст.	Размер	Узел	Совм. оборуд.	QR
fs5874		Гильза распорная ГМ0,50М-03.40.006	3	—	Уплотнение	ГМ0, 50	
fs5876		Гильза распорная ГМ1,25-03.10.008	3	—	Кривошипно-шатунный механизм	ГМ2, 5, ГМ1, 25	
fs5880	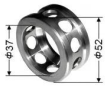	Гильза распорная ГМ1,25М-03.40.004	3	—	Уплотнение	ГМ1, 25	
fs5877	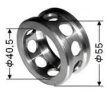	Гильза распорная ГМ2,5-03.50.004	3	—	Уплотнение	ГМ2, 5	
fs5872	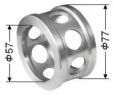	Гильза распорная ГМ5,00-03.30.006	3	—	Уплотнение	ГМ5, 0	
fs5879		Гильза центрирующая ГМ0,50М-03.40.007	3	—	Уплотнение	ГМ0, 50	
fs5878		Гильза центрирующая ГМ1,25М-03.30.007	3	—	Уплотнение	ГМ1, 25	

Арт.	Фото	Название	Уст.	Размер	Узел	Совм. оборуд.	QR
fs5873		Гильза центрирующая ГМ2,5-03.30.007	3	—	Уплотнение	ГМ2, 5	
fs5875		Гильза центрирующая ГМ5,00-03.30.007	3	—	Уплотнение	ГМ5, 0	

Головки

7 поз.

Арт.	Фото	Название	Уст.	Размер	Узел	Тип оборуд. Совм. модель	QR
fs3659		Головка гомогенизирующая А1-ОГМ 05.000СБ (ручное управление)	1	—	Плунжерный блок	— А1-ОГ2М-2, 5, А1-ОГМ-5	
fs3660		Головка гомогенизирующая К5-ОГА-1,2 05.000СБ (ручное управление)	1	—	Плунжерный блок	— К5-ОГ2А-1, 25, К5-ОГА-1	
fs3869		Головка манометрическая BG1-E-400 с цифровым манометром ДМ5001Е-400.0 kgf/cm2-42-G1/2	—	Диаметр корпуса: 100	Плунжерный блок	— А1-ОГ2М, А1-ОГМ	
fs5539		Головка манометрическая А1-ОГМ BG1-1-400 BG1-М-400 06.000сб	1	—	Плунжерный блок	Гомогенизаторы А1-ОГ2М, А1-ОГ2М-2, 5, А1-ОГМ, А1-ОГМ-5, А1-ОГ2М-5	
fs3661		Головка манометрическая А1-ОГМ BG1-E-400 06.000сб	1	—	Плунжерный блок	Гомогенизаторы А1-ОГ2М, А1-ОГ2М-2, 5, А1-ОГМ, А1-ОГМ-5, А1-ОГ2М-5	
fs3662		Головка манометрическая К5-ОГА-1,2 BG-250 (250 bar)	1	—	Плунжерный блок	— К5-ОГ2А-1, 25, К5-ОГА-1	
fs5085		Демпферы пульсации для гомогенизаторов К5-ОГА-1,25, К5-ОГ2А-1,25, А1-ОГМ, А1-ОГ2М	1	—	Плунжерный блок	Гомогенизаторы А1-ОГ2М, А1-ОГ2М-2, 5, А1-ОГМ, К5-ОГ2А-1, 25, К5-ОГА-1, К5-ОГА-10, А1-ОГМ-5, 2, А1-ОГМ-10, А1-ОГ2М-5	

Диски

1 поз.

Арт.	Фото	Название	Уст.	Размер	Узел	Совм. оборуд.	QR
fs3665		Диск А1-ОГМ 01.036М	1	Внешний диаметр – 200	Кривошипно-шатунный механизм	А1-ОГ2М, А1-ОГ2М-2, 5, А1-ОГМ, А1-ОГМ-5	

Клапаны

20 поз.

Арт.	Фото	Название	Уст.	Размер	Узел	Совм. оборуд.	QR
fs3667		Клапан (майонез) К5-ОГА-1,2 05.013-09	2	Диаметр – 16	Гомогенизирующая головка	К5-ОГ2А-1, 25, К5-ОГА-1	
fs3668		Клапан А1-ОГМ 05.053МА	2	Диаметр – 22	Гомогенизирующая головка	А1-ОГ2М, А1-ОГ2М-2, 5, А1-ОГМ, А1-ОГМ-5, А1-ОГ2М-5	
fs3666		Клапан А1-ОГМ 05.053МА-09 для майонеза, смазок и вязких сред	2	Диаметр – 15	Гомогенизирующая головка	А1-ОГ2М-2, 5, А1-ОГМ-5	
fs5883		Клапан входной ГМ0,50-03.22.000	3	—	Гидроблок	ГМ0, 50	
fs5885		Клапан выходной ГМ0,50-03.23.000	3	—	Гидроблок	ГМ0, 50	
fs5890		Клапан ГМ0,50-02.00.006	2	—	Гомогенизирующая головка	ГМ0, 50	
fs5882		Клапан ГМ0,50М-03.22.000	6	—	Гидроблок	ГМ0, 50	
fs5888		Клапан ГМ1,25М-02.00.004	2	—	Гомогенизирующая головка	ГМ2, 5, ГМ1, 25	
fs5886		Клапан ГМ1,25М-03.21.000	6	—	Гидроблок	ГМ2, 5, ГМ1, 25	
fs5891		Клапан ГМ5,00-02.00.003	2	—	Гомогенизирующая головка	ГМ5, 0	

Арт.	Фото	Название	Уст.	Размер	Узел	Совм. оборуд.	QR
fs5887		Клапан ГМ5,00-03.21.000	6	—	Гидроблок	ГМ5, 0	
fs5889		Клапан ГМ5,0М-03.21.000К	6	—	Гидроблок	ГМ5, 0МД	
fs5884		Клапан ГМ5,0М-03.21.003К	6	—	Гидроблок	ГМ5, 0МД	
fs3673		Клапан К5-ОГ2А-500 02.004	6	Диаметр – 17	Плунжерный блок	К5-ОГ2А-500	
fs3674		Клапан К5-ОГА-1,2 02.007	6	Диаметр – 32	Плунжерный блок	А1-ОГ2М, А1-ОГ2М-2, 5, А1-ОГМ, К5-ОГ2А-1, 25, К5-ОГА-1, А1-ОГМ-5, 2	
fs3676		Клапан К5-ОГА-1,2 05.013	2	Диаметр – 12	Гомогенизирующая головка	К5-ОГ2А-1, 25, К5-ОГ2А-500, К5-ОГА-1	
fs3675		Клапан К5-ОГА-1,2 07.032А	1	Внешний диаметр – 32	Предохранительный клапан	А1-ОГ2М, А1-ОГ2М-2, 5, А1-ОГМ, К5-ОГ2А-1, 25, К5-ОГ2А-500, К5-ОГА-1	
fs3677		Клапан К5-ОГА-10 02.007	10	Внутренний диаметр – 35	Плунжерный блок	К5-ОГА-10	
fs3679		Клапан предохранительный А1-ОГМ 07.000СБ	1	—	Плунжерный блок	А1-ОГ2М, А1-ОГ2М-2, 5, А1-ОГМ, А1-ОГМ-5	
fs3680		Клапан предохранительный К5-ОГА-1,2 07.000СБ	1	—	Плунжерный блок	К5-ОГ2А-1, 25, К5-ОГ2А-500, К5-ОГА-1, 2	

Ключи

1 поз.

Арт.	Фото	Название	Уст.	Размер	Узел	Совм. оборуд.	QR
fs3681		Ключ универсальный А1-ОГМ 02.200М	1	—	Плунжерный блок	А1-ОГ2М, А1-ОГ2М-2, 5, А1-ОГМ, К5-ОГ2А-1, 25, К5-ОГА-1, А1-ОГМ-5, 2, А1-ОГ2М-5	

Коленвалы

8 поз.

Арт.	Фото	Название	Уст.	Размер	Узел	Совм. оборуд.	QR
fs3682		Коленвал А1-ОГ2М 01.008 ф132,9	1	Длина – 650, ф – 132,9	Кривошипно-шатунный механизм	А1-ОГ2М, А1-ОГМ, А1-ОГМ-5	
fs3683		Коленвал А1-ОГ2М-2,5 01.001 ф130	1	Длина – 650, ф – 130	Кривошипно-шатунный механизм	А1-ОГ2М-2, 5	
fs3684		Коленвал А1-ОГ2М-2,5 01.006 ф132,9	1	Длина – 650, ф – 132,9	Кривошипно-шатунный механизм	А1-ОГ2М, А1-ОГ2М-2, 5, А1-ОГМ	
fs3685		Коленвал А1-ОГМ 01.005М ф130	1	Длина – 650, ф – 130	Кривошипно-шатунный механизм	А1-ОГ2М, А1-ОГМ, А1-ОГМ-5	
fs5010		Коленвал А1-ОГМ 01.005М ф150	1	Длина – 650, ф – 150	Кривошипно-шатунный механизм	А1-ОГ2М, А1-ОГМ, А1-ОГМ-5	
fs3686		Коленвал К5-ОГ2А-1,25 01.013 ф76,5	1	Длина – 580, ф – 76,5	Кривошипно-шатунный механизм	К5-ОГ2А-1, 25, К5-ОГА-1	
fs3687		Коленвал К5-ОГА-1,2 01.013 Д-68,5	1	Длина – 580, ф – 68,5	Кривошипно-шатунный механизм	К5-ОГ2А-500, К5-ОГА-1, 25	
fs3688	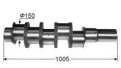	Коленвал К5-ОГА-10 01.000 ф150	1	Длина – 1005, ф – 150	Кривошипно-шатунный механизм	К5-ОГА-10, А1-ОГМ-10	

Кольца

60 поз.

Арт.	Фото	Название	Уст.	Размер	Узел	Совм. оборуд.	QR
fs5605		Кольцо 050-056-36-2-2 ГОСТ 9833-73	1	Диаметр штока- 50, диаметр цилиндра-56, внутренний диаметр - 49.(-0.8), толщина (сечение)-3.6 (+0.2, -0.1)	Гомогенизирующая головка (гидравлическое управление)	A1-ОГ2М, A1-ОГ2М-2, 5, A1-ОГМ-5	
fs3689		Кольцо А1-ОГМ 05.054МА	2	Внешний диаметр – 45, внутренний диаметр – 35	Гомогенизирующая головка	A1-ОГ2М, A1-ОГ2М-2, 5, A1-ОГМ-5	
fs6030		Кольцо ГМ0,50-03.00.003 (№2)	—	—	Механизм кривошипно-шатунный	ГМ2, 5, ГМ1, 25	
fs5897		Кольцо ГМ1,25-03.10.007	3	—	Кривошипно-шатунный механизм	ГМ2, 5, ГМ1, 25	
fs5921	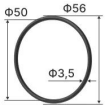	Кольцо ГМ1,25М-03.20.009	10	—	Гомогенизирующая головка, Гидроблок	ГМ5, 0	
fs4320		Кольцо ГМ1,25М-03.20.009 (№2)	2	Внешний диаметр - ф56, внутренний диаметр - ф50, толщина 3,5	Гомогенизирующая головка, Предохранительный клапан	ГМ2, 5, ГМ1, 25	
fs5915	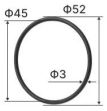	Кольцо ГМ1,25М-03.40.005 (№2)	3	—	Уплотнение	ГМ1, 25	
fs5911	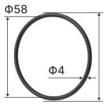	Кольцо ГМ1,25М-03.40.006-01(№2)	3	—	Уплотнение	ГМ2, 5, ГМ1, 25	
fs5920	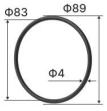	Кольцо ГМ1,25М-03.40.006-02 (№2)	3	—	Уплотнение	ГМ5, 0	
fs5919	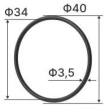	Кольцо ГМ1,25М-03.40.006-04	5	—	Гомогенизирующая головка, Предохранительный клапан	ГМ5, 0	
fs5903		Кольцо ГМ1,25М1-03.20.001 (№2)	6	—	Гидроблок	ГМ2, 5, ГМ1, 25, ГМ0, 50	

Арт.	Фото	Название	Уст.	Размер	Узел	Совм. оборуд.	QR
fs5904		Кольцо ГМ1,25М1-03.20.001-01 (№2)	3	—	Уплотнение	ГМ0, 50	
fs5905		Кольцо ГМ1,25М1-03.20.001-02 (№2)	6	—	Гидроблок	ГМ5, 0	
fs5906	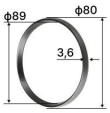	Кольцо ГМ1,25М1-03.20.001-03 (№2)	3	—	Уплотнение	ГМ5, 0	
fs5899		Кольцо ГМ1,25М1-03.20.002 (№2)	3	—	Уплотнение	ГМ1, 25	
fs5916	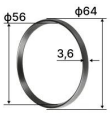	Кольцо ГМ1,25М1-03.20.002-01 (№2)	3	—	Уплотнение	ГМ2, 5	
fs4321	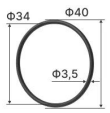	Кольцо ГМ1.25М-03.40.006-04 (№2)	5	—	Гомогенизирующая головка, Предохранительный клапан	ГМ5, 0	
fs5901	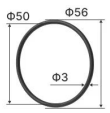	Кольцо ГМ2,5-03.50.005 (№2)	3	—	Уплотнение	ГМ2, 5	
fs5898	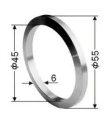	Кольцо ГМ5,00-03.10.007	3	—	Кривошипно-шатунный механизм	ГМ5, 0	
fs5908	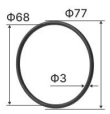	Кольцо ГМ5,00-03.30.008 (№2)	3	—	Уплотнение	ГМ5, 0	
fs5894		Кольцо защитное ГМ5,0М-03.30.004	3	—	Уплотнение	ГМ5, 0МД	
fs3690	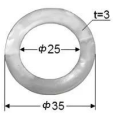	Кольцо К5-ОГ2А-500 02.009	3	Внешний диаметр – 35, внутренний диаметр – 25, толщина – 3	Плунжерный блок	К5-ОГ2А-500	
fs3691	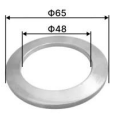	Кольцо К5-ОГА-1,2 02.012	6	Внешний диаметр – 65, внутренний диаметр – 48	Плунжерный блок	А1-ОГ2М, А1-ОГ2М-2, 5, А1-ОГМ, К5-ОГ2А-1, 25, К5-ОГ2А-500, К5-ОГА-1	
fs3692		Кольцо К5-ОГА-1,2 05.014	2	Внешний диаметр – 35, внутренний диаметр – 20	Гомогенизирующая головка	К5-ОГ2А-1, 25, К5-ОГ2А-500, К5-ОГА-1	

Арт.	Фото	Название	Уст.	Размер	Узел	Совм. оборуд.	QR
fs3693		Кольцо нажимное А1-ОГ2М 02.007Н для сальниковой набивки	3	Внешний диаметр – 65, внутренний диаметр – 45,5	Плунжерный блок	А1-ОГ2М, А1-ОГ2М-2, 5, А1-ОГМ, А1-ОГМ-5, А1-ОГ2М-5	
fs3694		Кольцо нажимное А1-ОГМ 02.007М для манжет	3	Внешний диаметр – 65, внутренний диаметр – 45	Плунжерный блок	А1-ОГ2М, А1-ОГ2М-2, 5, А1-ОГМ, А1-ОГМ-5	
fs3695		Кольцо нажимное К5-ОГ2А-500 02.007 для манжет	3	Внешний диаметр – 37, внутренний диаметр – 18,4	Плунжерный блок	К5-ОГ2А-500	
fs3696		Кольцо нажимное К5-ОГ2А-500 02.007Н для сальниковой набивки	3	Внешний диаметр – 37, внутренний диаметр – 18,4	Плунжерный блок	К5-ОГ2А-500	
fs3697		Кольцо нажимное К5-ОГА-1,2 02.003 для манжет	3	Внешний диаметр – 48, внутренний диаметр – 28	Плунжерный блок	К5-ОГ2А-1, 25, К5-ОГА-1	
fs3698	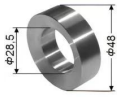	Кольцо нажимное К5-ОГА-1,2 02.003Н для сальниковой набивки	3	Внешний диаметр – 48, внутренний диаметр – 28,5	Плунжерный блок	К5-ОГ2А-1, 25, К5-ОГА-1	
fs5917		Кольцо опорное (фторопласт) ГМ0,50М-03.40.005	9	—	Уплотнение	ГМ0, 50	
fs5900	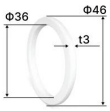	Кольцо опорное (фторопласт) ГМ1,25М-03.30.005	9	—	Уплотнение	ГМ1, 25	
fs5895		Кольцо опорное (фторопласт) ГМ2,5-03.30.005	9	—	Уплотнение	ГМ2, 5	
fs5912		Кольцо опорное (фторопласт) ГМ5,00-03.30.005	9	—	Уплотнение	ГМ5, 0	
fs3699	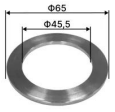	Кольцо опорное А1-ОГ2М 02.006Н для сальниковой набивки	3	Внешний диаметр – 65, внутренний диаметр – 45,5	Плунжерный блок	А1-ОГ2М, А1-ОГ2М-2, 5, А1-ОГМ-5	
fs3700		Кольцо опорное А1-ОГМ 01.025М	3	Внешний диаметр – 108, внутренний диаметр – 92	Кривошипно-шатунный механизм	А1-ОГ2М, А1-ОГ2М-2, 5, А1-ОГМ, А1-ОГМ-5	
fs3701		Кольцо опорное А1-ОГМ 02.006М	3	Внешний диаметр – 64, внутренний диаметр – 46	Плунжерный блок	А1-ОГ2М, А1-ОГ2М-2, 5, А1-ОГМ, А1-ОГМ-5, А1-ОГ2М-5	

Арт.	Фото	Название	Уст.	Размер	Узел	Совм. оборуд.	QR
fs5914		Кольцо опорное ГМ5,0М-03.30.005	3	—	Уплотнение	ГМ5, 0МД	
fs3702		Кольцо опорное К5-ОГ2А-1,25 01.008	3	Внешний диаметр – 32, внутренний диаметр – 82	Кривошипно-шатунный механизм	К5-ОГ2А-1, 25, К5-ОГ2А-500, К5-ОГА-1	
fs3703		Кольцо опорное К5-ОГ2А-500 02.012	3	Внешний диаметр – 28,5, внутренний диаметр – 19	Плунжерный блок	К5-ОГ2А-500	
fs3704	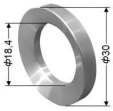	Кольцо опорное К5-ОГ2А-500 02.012Н	6	Внешний диаметр – 30, внутренний диаметр – 18,4	Плунжерный блок	К5-ОГ2А-500	
fs3705		Кольцо опорное К5-ОГА-1,2 01.021	3	Внешний диаметр – 82, внутренний диаметр – 72	Кривошипно-шатунный механизм	К5-ОГ2А-1, 25, К5-ОГА-1	
fs3706		Кольцо опорное К5-ОГА-1,2 02.001	3	Внешний диаметр – 47, внутренний диаметр – 29	Плунжерный блок	К5-ОГ2А-1, 25, К5-ОГА-1	
fs3707	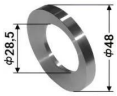	Кольцо опорное К5-ОГА-1,2 02.001Н для сальниковой набивки	3	Внешний диаметр – 48 внутренний диаметр – 28,5	Плунжерный блок	К5-ОГ2А-1, 25, К5-ОГА-1	
fs3708		Кольцо распорное (майонез) К5-ОГА-1,2 05.028	2	Внешний диаметр – 20	Гомогенизирующая головка	К5-ОГ2А-1, 25, К5-ОГА-1	
fs4317		Кольцо резиновое 023-028-30-2-2 9833-73 (18829-73)	2	Внутренний диаметр - 28, внутренний диаметр – 23, сечение кольца – 3	Гомогенизирующая головка (гидравлическое управление)	А1-ОГ2М, А1-ОГ2М-2, 5, А1-ОГМ-5	
fs3709		Кольцо резиновое А1-ОГ2М 017-022-30	4	Внутренний диаметр – 16,6, толщина – 3	Гомогенизирующая головка (гидравлическое управление)	А1-ОГ2М, А1-ОГ2М-2, 5, А1-ОГМ-5	
fs3710		Кольцо резиновое А1-ОГ2М 026-032-36	4	Внутренний диаметр – 25,5, толщина – 3,6	Гомогенизирующая головка (гидравлическое управление)	А1-ОГ2М, А1-ОГ2М-2, 5, А1-ОГМ-5	
fs5893	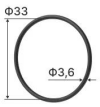	Кольцо резиновое ГМ0,50-02.00.001	14/16/12	—	Гомогенизирующая головка, Предохранительный клапан, Гидроблок	ГМ2, 5, ГМ1, 25, ГМ5, 0 до 2008г.	
fs5909	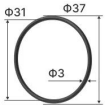	Кольцо резиновое ГМ0,50-03.40.008	3	—	Уплотнение	ГМ0, 50	

Арт.	Фото	Название	Уст.	Размер	Узел	Совм. оборуд.	QR
fs3711	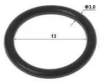	Кольцо резиновое К5-ОГ2А-1,25 013-018-30	4	Внутренний диаметр – 13, толщина – 3	Гомогенизирующая головка (гидравлическое управление)	К5-ОГ2А-1, 25, К5-ОГ2А-500, К5-ОГА-1	
fs3712	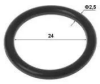	Кольцо резиновое К5-ОГ2А-1,25 024-028-25	4	Внутренний диаметр – 24, толщина – 2,5	Гомогенизирующая головка (гидравлическое управление)	К5-ОГ2А-1, 25, К5-ОГ2А-500, К5-ОГА-1	
fs3713		Кольцо резиновое К5-ОГ2А,ОГ2М 042-050-46	4	Внутренний диаметр – 41, толщина – 4,6	Гомогенизирующая головка (гидравлическое управление)	А1-ОГ2М, А1-ОГ2М-2, 5, А1-ОГМ-5	
fs3714	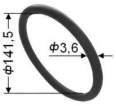	Кольцо резиновое К5-ОГА-1,2 01.034	1	Внутренний диаметр – 141,5, толщина – 3,6	Кривошипно-шатунный механизм	К5-ОГ2А-1, 25, К5-ОГ2А-500, К5-ОГА-1	
fs5892		Кольцо уплотнительное ГМ1,25М-02.00.003 (№2)	8/8/12	—	Гомогенизирующая головка, Гидроблок	ГМ2, 5, ГМ1, 25, ГМ5, 0 до 2008г.	
fs5896		Кольцо центрирующее (бронза) ГМ0,50М-03.40.001	6	—	Уплотнение	ГМ0, 50	
fs5907		Кольцо центрирующее (бронза) ГМ1,25М-03.30.001	6	—	Уплотнение	ГМ1, 25	
fs5902		Кольцо центрирующее (бронза) ГМ2,5-03.30.001	6	—	Уплотнение	ГМ2, 5	
fs5910		Кольцо центрирующее (бронза) ГМ5,00-03.30.001	6	—	Уплотнение	ГМ5, 0	
fs5913		Кольцо центрирующее ГМ5,0М-03.30.001	3	—	Уплотнение	ГМ5, 0МД	

Комплекты

7 поз.

Арт.	Фото	Название	Уст.	Размер	Узел	Совм. оборуд.	QR
fs3715		Комплект деталей для перехода с гидравлического на ручное управление А1-ОГМ	1	—	Плунжерный блок	А1-ОГМ	
fs3716		Комплект деталей для перехода с гидравлического на ручное управление К5-ОГА-1,2	1	—	Плунжерный блок	К5-ОГА-1, 2	
fs3717		Комплект деталей для перехода с ручного на гидравлическое управление А1-ОГ2М	1	—	Плунжерный блок	А1-ОГ2М	
fs3718		Комплект деталей для перехода с ручного на гидравлическое управление К5-ОГ2А-1,25	1	—	Плунжерный блок	К5-ОГ2А-1, 25, К5-ОГА-1	
fs3719	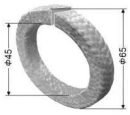	Комплект колец уплотнительных А1-ОГ2М 02.011 (6шт.)	1	Внешний диаметр – 65, внутренний диаметр – 45	Плунжерный блок	А1-ОГ2М, А1-ОГ2М-2, 5, А1-ОГМ, А1-ОГМ-5, А1-ОГ2М-5	
fs3720		Комплект колец уплотнительных К5-ОГА-1,2 02.011 (6шт.)	1	Внешний диаметр – 48, внутренний диаметр – 28	Плунжерный блок	К5-ОГ2А-1, 25, К5-ОГА-1	
fs3721		Комплект колец уплотнительных К5-ОГА-10 02.011 (10шт.)	1	Внешний диаметр – 65, внутренний диаметр – 45	Плунжерный блок	К5-ОГА-10	

Контргайки

1 поз.

Арт.	Фото	Название	Уст.	Размер	Узел	Совм. оборуд.	QR
fs3722		Контргайка А1-ОГМ 05.061МА	2	Внешний диаметр – 60, внутренний диаметр – 20x1,5	Гомогенизирующая головка	А1-ОГ2М, А1-ОГ2М-2, 5, А1-ОГМ, А1-ОГМ-5	

Корпуса

18 поз.

Арт.	Фото	Название	Уст.	Размер	Узел	Совм. оборуд.	QR
fs3723		Корпус 1-й ступени А1-ОГМ 05.051МА	1	—	Гомогенизирующая головка	А1-ОГ2М, А1-ОГ2М-2, 5, А1-ОГМ, А1-ОГМ-5	
fs4939		Корпус 1-й ступени К5-ОГА-1,2 05.016	1	—	Гомогенизирующая головка	К5-ОГ2А-1, 25, К5-ОГА-1	
fs3724		Корпус 1-й ступени К5-ОГА-1,2 05.051	1	—	Гомогенизирующая головка	К5-ОГ2А-1, 25, К5-ОГА-1	
fs3725		Корпус 2-й ступени А1-ОГМ 05.800МА	1	—	Гомогенизирующая головка	А1-ОГ2М-2, 5, А1-ОГМ-5	
fs4940		Корпус 2-й ступени К5-ОГА-1,2 05.029	1	—	Гомогенизирующая головка	К5-ОГ2А-1, 25, К5-ОГА-1	
fs3726		Корпус 2-й ступени К5-ОГА-1,2 05.800	1	—	Гомогенизирующая головка	А1-ОГ2М, А1-ОГМ, К5-ОГ2А-1, 25, К5-ОГА-1	
fs5929		Корпус ГМ0,50М-03.22.001	6	—	Гидроблок	ГМ0, 50	
fs5924		Корпус ГМ1,25М-03.21.001	6	—	Гидроблок	ГМ2, 5, ГМ1, 25	
fs5926		Корпус ГМ5,00-03.20.002	3	—	Гидроблок	ГМ5, 0	
fs5922		Корпус ГМ5,00-03.21.001	6	—	Гидроблок	ГМ5, 0	

Арт.	Фото	Название	Уст.	Размер	Узел	Совм. оборуд.	QR
fs5923		Корпус ГМ5,0М-03.21.100К	6	—	Гидроблок	ГМ5, 0МД	
fs6028	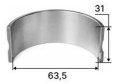	Корпус подшипника ГМ1,25М-03.10.011	—	—	Механизм кривошипно-шатунный	ГМ2, 5, ГМ1, 25	
fs6027	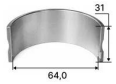	Корпус подшипника ГМ1,25М-03.10.013	—	—	Механизм кривошипно-шатунный	ГМ2, 5, ГМ1, 25	
fs5930		Корпус подшипника ГМ5,0-03.10.016	1	—	Кривошипно-шатунный механизм	ГМ5, 0	
fs5927		Корпус подшипника ГМ5,00-03.10.011	1	—	Кривошипно-шатунный механизм	ГМ5, 0	
fs5928		Корпус подшипника ГМ5,00-03.10.013	1	—	Кривошипно-шатунный механизм	ГМ5, 0	
fs5931		Корпус подшипника ГМ5,00-03.10.013 тип 2	1	—	Кривошипно-шатунный механизм	ГМ5, 0	
fs5925		Корпус подшипника ГМ5,00-03.10.017	1	—	Кривошипно-шатунный механизм	ГМ5, 0	

Кривошипно-шатунный механизм

9 поз.

Арт.	Фото	Название	Уст.	Размер	Узел	Совм. оборуд.	QR
fs5736		Комплект для перехода на кривошипно-шатунный механизм А1-ОГМ 01.000сб. Д-130	1	—	Кривошипно-шатунный механизм	А1-ОГ2М, А1-ОГМ, А1-ОГМ-5	
fs3727		Кривошипно-шатунный механизм А1-ОГ2М 01.000сб. Д-132,9	1	—	Кривошипно-шатунный механизм	А1-ОГ2М, А1-ОГМ, А1-ОГМ-5	
fs3728		Кривошипно-шатунный механизм А1-ОГ2М-2,5 01.000сб. Д-130	1	—	Кривошипно-шатунный механизм	А1-ОГ2М-2, 5	
fs3729		Кривошипно-шатунный механизм А1-ОГ2М-2,5 01.000сб. Д-132,9	1	—	Кривошипно-шатунный механизм	А1-ОГ2М-2, 5	

Арт.	Фото	Название	Уст.	Размер	Узел	Совм. оборуд.	QR
fs3730		Кривошипно-шатунный механизм А1-ОГМ 01.000сб. Д-130	1	—	Кривошипно-шатунный механизм	А1-ОГ2М, А1-ОГМ, А1-ОГМ-5	
fs3731		Кривошипно-шатунный механизм А1-ОГМ 01.000сб. Д-150	1	—	Кривошипно-шатунный механизм	А1-ОГ2М, А1-ОГМ, А1-ОГМ-5	
fs3732		Кривошипно-шатунный механизм К5-ОГ2А-1,25 01.000сб.	1	—	Кривошипно-шатунный механизм	К5-ОГ2А-1, 25, К5-ОГА-1	
fs3733		Кривошипно-шатунный механизм К5-ОГА-1,2 01.000сб.	1	—	Кривошипно-шатунный механизм	К5-ОГ2А-1, 25, К5-ОГА-1	
fs3734		Кривошипно-шатунный механизм К5-ОГА-10 01.000сб. Д-150	1	—	Кривошипно-шатунный механизм	К5-ОГА-10, А1-ОГМ-10	

Крышки

14 поз.

Арт.	Фото	Название	Уст.	Размер	Узел	Совм. оборуд.	QR
fs6321		Крышка А1-ОГ2М 01.007	1	—	Кривошипно-шатунный механизм	А1-ОГ2М, А1-ОГ2М-2, 5, А1-ОГМ, А1-ОГМ-5, А1-ОГ2М-5	
fs3735	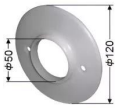	Крышка А1-ОГМ 01.013М	3	Внешний диаметр – 120, внутренний диаметр – 50	Кривошипно-шатунный механизм	А1-ОГ2М, А1-ОГ2М-2, 5, А1-ОГМ, А1-ОГМ-5	
fs3736		Крышка А1-ОГМ 01.037М	1	Внешний диаметр – 240	Кривошипно-шатунный механизм	А1-ОГ2М, А1-ОГ2М-2, 5, А1-ОГМ, К5-ОГ2А-1, 25, А1-ОГМ-5	
fs3737		Крышка А1-ОГМ 02.002	3	116x116	Плунжерный блок	А1-ОГ2М-2, 5, А1-ОГМ-5, ВВЦГ-5	
fs3738		Крышка А1-ОГМ 02.018М	3	95x105	Плунжерный блок	А1-ОГ2М, А1-ОГ2М-2, 5, А1-ОГМ, А1-ОГМ-5	
fs5932		Крышка ГМ1,25-03.10.006	3	—	Кривошипно-шатунный механизм	ГМ2, 5, ГМ1, 25	
fs6029		Крышка ГМ1,25-03.10.014	—	—	Механизм кривошипно-шатунный	ГМ2, 5, ГМ1, 25	

Арт.	Фото	Название	Уст.	Размер	Узел	Совм. оборуд.	QR
fs5934		Крышка ГМ5,00-03.10.014	1	—	Кривошипно-шатунный механизм	ГМ5, 0	
fs5933		Крышка ГМ5,00-03.10.018	1	—	Кривошипно-шатунный механизм	ГМ5, 0	
fs5935		Крышка ГМ5,00-03.10.018-01	1	—	Кривошипно-шатунный механизм	ГМ5, 0	
fs6322		Крышка К5-ОГА-1,2 01.007	3	—	Кривошипно-шатунный механизм	К5-ОГ2А-1, 25, К5-ОГА-1, 2	
fs3739		Крышка К5-ОГА-1,2 02.014	3	98x98	Плунжерный блок	А1-ОГ2М, А1-ОГ2М-2, 5, А1-ОГМ, К5-ОГ2А-1, 25, К5-ОГ2А-500, К5-ОГА-1	
fs3740		Крышка К5-ОГА-1,2 02.015	3	92x92	Плунжерный блок	К5-ОГ2А-1, 25, К5-ОГ2А-500, К5-ОГА-1	
fs3741		Крышка К5-ОГА-1,2 02.031	2	95x105	Плунжерный блок	А1-ОГ2М, А1-ОГ2М-2, 5, А1-ОГМ, К5-ОГ2А-1, 25, К5-ОГ2А-500, К5-ОГА-1	

Манжеты

15 поз.

Арт.	Фото	Название	Уст.	Размер	Узел	Совм. оборуд.	QR
fs6176		Манжета 1-32х22 ГОСТ 14896-84	1	Диаметр цилиндра - 32, диаметр штока - 22, высота - 7.0 (± 0.2)	Уплотнение	ГМ0, 50	
fs3742	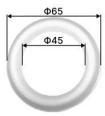	Манжета А1-ОГМ 04.028А	21-33	Внешний диаметр – 65, внутренний диаметр – 45	Плунжерный блок	А1-ОГ2М, А1-ОГ2М-2, 5, А1-ОГМ, К5-ОГА-10, А1-ОГМ-5, А1-ОГМ-10, А1-ОГ2М-5	
fs3743	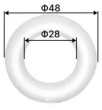	Манжета К5-ОГА-1,2 02.002	30	Внешний диаметр – 48, внутренний диаметр – 28	Плунжерный блок	К5-ОГ2А-1, 25, К5-ОГ2А-500, К5-ОГА-1	
fs5994		Манжета резиновая 1-20х12-2	2	—	Гомогенизирующая головка	ГМ1, 25, ГМ0, 50, ГМ2, 5 до 2008г.	

Арт.	Фото	Название	Уст.	Размер	Узел	Совм. оборуд.	QR
fs5995		Манжета резиновая 1-30x20-2	2	—	Гомогенизирующая головка	ГМ5, 0 до 2008г.	
fs5993		Манжета резиновая 1–32x22–2	9	—	Уплотнение	ГМ0, 50	
fs5996		Манжета резиновая 1–38x28–6	9	—	Кривошипно-шатунный механизм	ГМ0, 50	
fs5997		Манжета резиновая 1–46x36–2	9	—	Уплотнение	ГМ1, 25 до 2008г.	
fs5998		Манжета резиновая 1–50x40–2	9	—	Уплотнение	ГМ2, 5 до 2008г.	
fs5999		Манжета резиновая 1–50x40–6	3	—	Кривошипно-шатунный механизм	ГМ2, 5, ГМ1, 25	
fs6000		Манжета резиновая 1–55x45–6	3	—	Кривошипно-шатунный механизм	ГМ5, 0	
fs6001		Манжета резиновая 1–70x55–2	9	—	Уплотнение	ГМ5, 0	
fs6002		Манжета резиновая 1–71x56–2	9	—	Уплотнение	ГМ5, 0 до 2008г.	
fs6004		Манжета шляпная Н50-2	3	—	Крышка	ГМ5, 0	
fs4322		Манжета 1.1-25x42-1 ГОСТ 8752-79	—	—	Кривошипно-шатунный механизм	А1-ОГ2М, А1-ОГМ, А1-ОГМ-5	

Манометры

6 поз.

Арт.	Фото	Название	Уст.	Размер	Узел	Совм. оборуд.	QR
fs3601		Амперметр измеритель переменного тока Э8031-М1 30А	1	—	Гомогенизатор	А1-ОГ2М, А1-ОГ2М-2, 5, А1-ОГМ, К5-ОГ2А-1, 25, К5-ОГ2А-500, К5-ОГА-1, К5-ОГА-10	
fs3602		Амперметр измеритель переменного тока Э8031-М1 50А	1	—	Гомогенизатор	А1-ОГ2М, А1-ОГ2М-2, 5, А1-ОГМ, К5-ОГ2А-1, 25, К5-ОГ2А-500, К5-ОГА-1, К5-ОГА-10	
fs3744		Манометр МТИ-160 (МП 4У-400)	1	—	Манометрическая головка	А1-ОГ2М, А1-ОГ2М-2, 5, А1-ОГМ, К5-ОГ2А-1, 25, К5-ОГ2А-500, К5-ОГА-1, К5-ОГА-10	
fs3746		Манометр МТП-3М 60х60	1	—	Гомогенизатор	А1-ОГ2М, А1-ОГ2М-2, 5, А1-ОГМ, К5-ОГ2А-1, 25, К5-ОГ2А-500, К5-ОГА-1, К5-ОГА-10	
fs3747		Манометр с мембранным разделителем заправленный А1-ОГМ (400 bar)	1	—	Плунжерный блок	А1-ОГ2М-2, 5, А1-ОГМ-5	
fs3748		Манометр с мембранным разделителем заправленный К5-ОГА-1,2 (250 bar)	1	—	Плунжерный блок	К5-ОГ2А-1, 25, К5-ОГ2А-500, К5-ОГА-1	

Мембраны

1 поз.

Арт.	Фото	Название	Уст.	Размер	Узел	Совм. оборуд.	QR
fs3749		Мембрана Rm-BG-E	1	Внешний диаметр – 24	Манометрическая головка BG	А1-ОГ2М, А1-ОГ2М-2, 5, А1-ОГМ, К5-ОГ2А-1, 25, К5-ОГ2А-500, К5-ОГА-1, К5-ОГА-10	

Муфты

1 поз.

Арт.	Фото	Название	Уст.	Размер	Узел	Совм. оборуд.	QR
fs5936		Муфта ГМ5,0М-03.00.003	3	—	Насос высокого давления	ГМ5, 0МД	

Направляющие

3 поз.

Арт.	Фото	Название	Уст.	Размер	Узел	Совм. оборуд.	QR
fs5937		Направляющая ГМ1,25М-02.00.006	2	—	Гомогенизирующая головка	ГМ2, 5, ГМ1, 25, ГМ0, 50	
fs5938		Направляющая ГМ1,25М-02.00.008	2	—	Гомогенизирующая головка	ГМ1, 25 до 2008г.	
fs5939	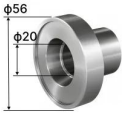	Направляющая ГМ5,00-02.00.006	2	—	Гомогенизирующая головка	ГМ5, 0	

Насосы

2 поз.

Арт.	Фото	Название	Уст.	Размер	Узел	Совм. оборуд.	QR
fs3751		Насос шестеренчатый АГ11-11	1	13x9x10	Кривошипно-шатунный механизм	А1-ОГ2М, А1-ОГ2М-2, 5, А1-ОГМ, К5-ОГ2А-1, 25, К5-ОГ2А-500, К5-ОГА-1, К5-ОГА-10	
fs3752		Насос шестеренчатый с двигателем БГ11-11	1	—	Кривошипно-шатунный механизм	А1-ОГ2М, А1-ОГ2М-2, 5, А1-ОГМ, К5-ОГ2А-1, 25, К5-ОГ2А-500, К5-ОГА-1, К5-ОГА-10	

Отражатели

1 поз.

Арт.	Фото	Название	Уст.	Размер	Узел	Совм. оборуд.	QR
fs3753	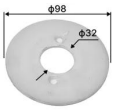	Отражатель К5-ОГА-1,2 01.031	3	Внешний диаметр – 98, внутренний диаметр – 32	Кривошипно-шатунный механизм	К5-ОГ2А-1, 25, К5-ОГА-1	

Пальцы

4 поз.

Арт.	Фото	Название	Уст.	Размер	Узел	Совм. оборуд.	QR
fs5940		Палец ГМ1,25М-03.12.000	3	—	Кривошипно-шатунный механизм	ГМ2, 5, ГМ1, 25	
fs3754		Палец шатуна А1-ОГМ 01.011М	3	Длина – 80, внешний диаметр – 36	Кривошипно-шатунный механизм	А1-ОГ2М, А1-ОГ2М-2, 5, А1-ОГМ, А1-ОГМ-5	
fs3755		Палец шатуна К5-ОГ2А-1,25 01.006	3	Длина – 70, внешний диаметр – 32	Кривошипно-шатунный механизм	К5-ОГ2А-1, 25, К5-ОГ2А-500, К5-ОГА-1	
fs3756	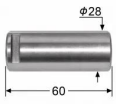	Палец шатуна К5-ОГА-1,2 01.006	3	Длина – 60, внешний диаметр – 28	Кривошипно-шатунный механизм	К5-ОГ2А-1, 25, К5-ОГА-1	

Плиты

2 поз.

Арт.	Фото	Название	Уст.	Размер	Узел	Совм. оборуд.	QR
fs3757		Плита К5-ОГА-1,2 05.068/1	1	Длина – 118	Гомогенизирующая головка	К5-ОГ2А-1, 25, К5-ОГА-1	
fs3758		Плита К5-ОГА-1,2 05.068/3	1	Длина – 118	Гомогенизирующая головка	К5-ОГ2А-1, 25, К5-ОГА-1	

Плунжеры

13 поз.

Арт.	Фото	Название	Уст.	Размер	Узел	Совм. оборуд.	QR
fs3759		Плунжер А1-ОГ2М-2,5 02.001	3	Длина – 198, диаметр – 45	Плунжерный блок	А1-ОГ2М, А1-ОГ2М-2, 5, А1-ОГМ	
fs3760		Плунжер А1-ОГМ 02.019	3	Длина – 190, диаметр – 45	Плунжерный блок	А1-ОГ2М, А1-ОГ2М-2, 5, А1-ОГМ, А1-ОГМ-5, А1-ОГ2М-5	
fs3761		Плунжер А1-ОГМ-10 02.019	5	Длина – 226, диаметр – 45	Плунжерный блок	К5-ОГА-10, А1-ОГМ-10	
fs3762		Плунжер А1-ОГМ-2,5 02.019	3	Длина – 205, диаметр – 45	Плунжерный блок	А1-ОГ2М-2, 5, А1-ОГМ-5	
fs5941		Плунжер ГМ0,50-03.00.001	3	Длина - 200, внешний диаметр - 22	Насос высокого давления	ГМ0, 50	
fs5942		Плунжер ГМ1,25М-03.00.001	3	Длина - 225, внешний диаметр - 36	Насос высокого давления	ГМ1, 25	
fs5944		Плунжер ГМ2,5-03.41.000	3	Длина - 204, внешний диаметр - 40	Насос высокого давления	ГМ2, 5	
fs5945		Плунжер ГМ2,5М2-03.00.001	3	—	Насос высокого давления	ГМ2, 5	
fs5946		Плунжер ГМ5,00-03.40.000	3	Длина - 240, внешний диаметр - 55	Насос высокого давления	ГМ5, 0	
fs5943		Плунжер ГМ5,0М-03.00.005	3	Длина - 220, внешний диаметр - 50	Насос высокого давления	ГМ5, 0МД	
fs3763		Плунжер К5-ОГ2А-500 01.017	3	Длина – 190, диаметр – 18	Плунжерный блок	К5-ОГ2А-500	

Арт.	Фото	Название	Уст.	Размер	Узел	Совм. оборуд.	QR
fs3764		Плунжер К5-ОГА-1,2 02.033	3	Длина – 155, диаметр – 28	Плунжерный блок	К5-ОГ2А-1, 25, К5-ОГА-1, 2	
fs4371		Плунжер К5-ОГА-1,2 02.033 250мм	3	Длина – 250, диаметр – 28	Плунжерный блок	К5-ОГА-1, 2	

Подшипники

8 поз.

Арт.	Фото	Название	Уст.	Размер	Узел	Совм. оборуд.	QR
fs6023		Подшипник 213	2	—	Механизм кривошипно-шатунный	ГМ5, 0	
fs6024		Подшипник 3508	2	—	Механизм кривошипно-шатунный	ГМ0, 50	
fs6025		Подшипник 3514	2	—	Механизм кривошипно-шатунный	ГМ2, 5, ГМ1, 25	
fs5423		Подшипник 3514Н (22214 MBW33)	1	Внутренний диаметр 70 мм Наружный диаметр 125 мм Ширина внутреннего кольца 31 мм Ширина наружного кольца 31 мм	Кривошипно-шатунный механизм	ГМ1, 25, 5	
fs6026		Подшипник 3518	2	—	Механизм кривошипно-шатунный	ГМ5, 0	
fs3765		Подшипник 7314	2	Внешний диаметр – 150, внутренний диаметр – 70, ширина 38	Кривошипно-шатунный механизм	К5-ОГ2А-1, 25, К5-ОГА-1, 2	
fs3766		Подшипник 7522	2	Внешний диаметр – 200, внутренний диаметр – 110, ширина 56	Кривошипно-шатунный механизм	А1-ОГ2М, А1-ОГ2М-2, 5, А1-ОГМ, А1-ОГМ-5	
fs3767		Подшипник 7526	2	Внешний диаметр – 230, внутренний диаметр – 130, ширина 67,75	Кривошипно-шатунный механизм	К5-ОГА-10, А1-ОГМ-10	

Ползуны

5 поз.

Арт.	Фото	Название	Уст.	Размер	Узел	Совм. оборуд.	QR
fs3768		Ползун А1-ОГМ 01.053М ф90	3	Длина – 295, диаметр – 90	Кривошипно-шатунный механизм	А1-ОГ2М, А1-ОГ2М-2, 5, А1-ОГМ, А1-ОГМ-5, А1-ОГ2М-5	
fs3769		Ползун А1-ОГМ 01.053М ф92	3	Длина – 295, диаметр – 92	Кривошипно-шатунный механизм	А1-ОГ2М, А1-ОГ2М-2, 5, А1-ОГМ, А1-ОГМ-5, А1-ОГ2М-5	
fs5947		Ползун ГМ1,25М1-03.15.000	3	—	Кривошипно-шатунный механизм	ГМ2, 5, ГМ1, 25	
fs3770	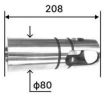	Ползун К5-ОГ2А-1,25 01.017	3	Длина – 208, диаметр – 80	Кривошипно-шатунный механизм	К5-ОГ2А-1, 25	
fs3771		Ползун К5-ОГА-1,2 01.017	3	Длина – 208, диаметр – 70	Кривошипно-шатунный механизм	К5-ОГА-1, 2	

Прокладки

14 поз.

Арт.	Фото	Название	Уст.	Размер	Узел	Совм. оборуд.	QR
fs3772	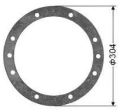	Прокладка А1-ОГМ 01.002М	1	Внешний диаметр – 304	Кривошипно-шатунный механизм	А1-ОГ2М, А1-ОГ2М-2, 5, А1-ОГМ, А1-ОГМ-5	
fs3773	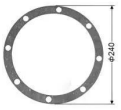	Прокладка А1-ОГМ 01.041М	1	Внешний диаметр – 240	Кривошипно-шатунный механизм	А1-ОГ2М, А1-ОГ2М-2, 5, А1-ОГМ, А1-ОГМ-5	
fs3774	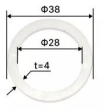	Прокладка А1-ОГМ 04.022	2	Внешний диаметр – 38, внутренний диаметр – 28, толщина – 4	Гомогенизирующая головка	А1-ОГ2М-2, 5, А1-ОГМ-5	
fs3775	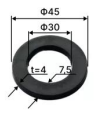	Прокладка А1-ОГМ 05.066МА	2	Внешний диаметр – 45, внутренний диаметр – 30, толщина – 4	Гомогенизирующая головка	А1-ОГ2М-2, 5, А1-ОГМ-5	
fs3776	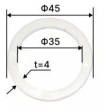	Прокладка А1-ОГМ 05.066МА-01	2	Внешний диаметр – 45, внутренний диаметр – 35, толщина – 5	Гомогенизирующая головка	А1-ОГ2М, А1-ОГ2М-2, 5, А1-ОГМ, А1-ОГМ-5	

Арт.	Фото	Название	Уст.	Размер	Узел	Совм. оборуд.	QR
fs5949		Прокладка ГМ5,00-03.10.009	2	—	Кривошипно-шатунный механизм	ГМ5, 0	
fs3777	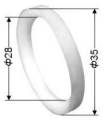	Прокладка К5-ОГ2А-500 02.011	15	Внешний диаметр – 35, внутренний диаметр – 28	Плунжерный блок	К5-ОГ2А-1, 25, К5-ОГ2А-500, К5-ОГА-1	
fs3778	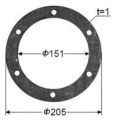	Прокладка К5-ОГА-1,2 01.008	2	Внешний диаметр – 205, внутренний диаметр – 151, толщина – 1	Кривошипно-шатунный механизм	К5-ОГ2А-1, 25, К5-ОГ2А-500, К5-ОГА-1	
fs3779		Прокладка К5-ОГА-1,2 02.009	15	Внешний диаметр – 65, внутренний диаметр – 53, толщина – 7,5	Плунжерный блок	А1-ОГ2М, А1-ОГ2М-2, 5, А1-ОГМ, К5-ОГ2А-1, 25, К5-ОГ2А-500, К5-ОГА-1, А1-ОГМ-5, А1-ОГ2М-5	
fs3780		Прокладка К5-ОГА-1,2 02.013	2	Внешний диаметр – 48, внутренний диаметр – 40, толщина – 4	Плунжерный блок	А1-ОГ2М, А1-ОГ2М-2, 5, А1-ОГМ, К5-ОГ2А-1, 25, К5-ОГ2А-500, К5-ОГА-1	
fs3781		Прокладка К5-ОГА-1,2 02.028	3	Внешний диаметр – 75, внутренний диаметр – 65, толщина – 4	Плунжерный блок	А1-ОГ2М, А1-ОГ2М-2, 5, А1-ОГМ, К5-ОГ2А-1, 25, К5-ОГ2А-500, К5-ОГА-1	
fs3782	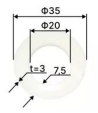	Прокладка К5-ОГА-1,2 05.012	2	Внешний диаметр – 35, внутренний диаметр – 20, толщина – 3	Гомогенизирующая головка, Предохранительный клапан	А1-ОГ2М, А1-ОГ2М-2, 5, А1-ОГМ, К5-ОГ2А-1, 25, К5-ОГ2А-500, К5-ОГА-1	
fs3783	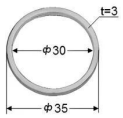	Прокладка К5-ОГА-1,2 05.012-01	2	Внешний диаметр – 35, внутренний диаметр – 30, толщина – 3	Гомогенизирующая головка	К5-ОГ2А-500, К5-ОГА-1, 2	
fs4354		Прокладка К5-ОГА-1,2 05.055	15	Внешний диаметр – 35, внутренний диаметр – 30, толщина – 3	Гомогенизирующая головка	К5-ОГ2А-1, 25, К5-ОГ2А-500, К5-ОГА-1	

Пружины

11 поз.

Арт.	Фото	Название	Уст.	Размер	Узел	Совм. оборуд.	QR
fs3784		Пружина А1-ОГМ 05.069	2	Внешний диаметр – 48	Гомогенизирующая головка	А1-ОГ2М, А1-ОГ2М-2, 5, А1-ОГМ, А1-ОГМ-5	
fs3785		Пружина А1-ОГМ 07.004М	1	Внешний диаметр – 25	Предохранительный клапан	А1-ОГ2М, А1-ОГ2М-2, 5, А1-ОГМ, А1-ОГМ-5	
fs5953		Пружина ГМ0,50-02.10.002	2	Внешний диаметр - 31,5, длина - 64	Гомогенизирующая головка	ГМ1, 25, ГМ0, 50, ГМ2, 5 до 2008г.	
fs5950	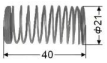	Пружина ГМ1,25М-03.21.002	6	Внешний диаметр - 31,5, длина - 64	Гидроблок	ГМ2, 5, ГМ1, 25	
fs5955	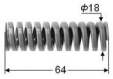	Пружина ГМ1,25М-03.24.008	1	Внешний диаметр - 18, длина - 64	Предохранительный клапан	ГМ2, 5, ГМ1, 25, ГМ5, 0 до 2008г.	
fs5954		Пружина ГМ5,00-02.10.002	2	Внешний диаметр - 49, длина - 114	Гомогенизирующая головка	ГМ5, 0 до 2008г.	
fs5952	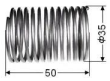	Пружина ГМ5,00-03.21.002	6	Внешний диаметр - 35, длина - 50	Гидроблок	ГМ5, 0	
fs5951		Пружина ГМ5,0М-03.21.002К	6	Внешний диаметр - 21, длина - 40	Гидроблок	ГМ5, 0МД	
fs3786	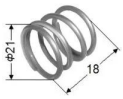	Пружина К5-ОГ2А-500 02.003	3	Внешний диаметр – 21, Длина – 18	Плунжерный блок	К5-ОГ2А-1, 25, К5-ОГ2А-500, К5-ОГА-1	
fs3787		Пружина К5-ОГА-1,2 02.032	3	Внешний диаметр – 32	Плунжерный блок	А1-ОГ2М, А1-ОГ2М-2, 5, А1-ОГМ, К5-ОГ2А-1, 25, К5-ОГ2А-500, К5-ОГА-1	
fs3788		Пружина К5-ОГА-1,2 05.007	2	Внешний диаметр – 40	Гомогенизирующая головка	К5-ОГ2А-1, 25, К5-ОГ2А-500, К5-ОГА-1	

Пяты

3 поз.

Арт.	Фото	Название	Уст.	Размер	Узел	Совм. оборуд.	QR
fs3789		Пята А1-ОГМ 05.056МА	4	Внешний диаметр – 47	Гомогенизирующая головка	А1-ОГ2М, А1-ОГ2М-2, 5, А1-ОГМ, А1-ОГМ-5, А1-ОГ2М-5	
fs5956		Пята ГМ5,00-02.11.004	2	Внешний диаметр - 50	Гомогенизирующая головка	ГМ5, 0	
fs3790		Пята К5-ОГА-1,2 05.006	4	Внешний диаметр – 40	Гомогенизирующая головка	К5-ОГ2А-1, 25, К5-ОГ2А-500, К5-ОГА-1	

Разделители

1 поз.

Арт.	Фото	Название	Уст.	Размер	Узел	Совм. оборуд.	QR
fs3750		Мембранный разделитель РМ 5322С	1	—	Манометрическая головка	А1-ОГ2М, А1-ОГ2М-2, 5, А1-ОГМ, К5-ОГ2А-1, 25, К5-ОГ2А-500, К5-ОГА-1, К5-ОГА-10	

Реле

1 поз.

Арт.	Фото	Название	Уст.	Размер	Узел	Совм. оборуд.	QR
fs3793		Реле температурное ТР-200У4	1	—	Кривошипно-шатунный механизм, Электрика	А1-ОГ2М, А1-ОГ2М-2, 5, А1-ОГМ, К5-ОГ2А-1, 25, К5-ОГ2А-500, К5-ОГА-1, К5-ОГА-10	

Ремкомплекты

25 поз.

Арт.	Фото	Название	Уст.	Размер	Узел	Совм. оборуд.	QR
fs5958		Комплект РТИ гидроблока ГМ0,50/20	—	—	Гидроблок	ГМ0, 50	
fs5962		Комплект РТИ гидроблока ГМ1,25/20	—	—	Гидроблок	ГМ1, 25	
fs5959		Комплект РТИ гидроблока ГМ2,5/20	—	—	Гидроблок	ГМ2, 5	
fs5964		Комплект РТИ гидроблока ГМ5,0/20	—	—	Гидроблок	ГМ5, 0	
fs5965		Комплект РТИ головки гомогенизирующей ГМ-2,5/20	—	—	Гомогенизирующая головка	ГМ2, 5	
fs5966	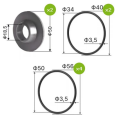	Комплект РТИ головки гомогенизирующей ГМ-5,0/20	—	—	Гомогенизирующая головка	ГМ5, 0	
fs5957		Комплект РТИ головки гомогенизирующей ГМ0,50/20	—	—	Гомогенизирующая головка	ГМ0, 50	
fs5961		Комплект РТИ головки гомогенизирующей ГМ1,25/20	—	—	Гомогенизирующая головка	ГМ1, 25	
fs5967		Комплект РТИ уплотнений ГМ-0,50/20	—	—	Гомогенизатор в сборе	ГМ0, 50	
fs5968		Комплект РТИ уплотнений ГМ-5/20	—	—	Гомогенизатор в сборе	ГМ5, 0	
fs5963		Комплект РТИ уплотнений ГМ1,25/20	—	—	Гомогенизатор в сборе	ГМ1, 25	
fs5960		Комплект РТИ уплотнений ГМ2,5/20	—	—	Гидроблок	ГМ2, 5	

Арт.	Фото	Название	Уст.	Размер	Узел	Совм. оборуд.	QR
fs3798		Ремкомплект гомогенизирующей головки А1-ОГ2М (гидравлическое управление)	1	—	Гомогенизирующая головка	А1-ОГ2М, А1-ОГ2М-2, 5, А1-ОГМ-5	
fs3799		Ремкомплект гомогенизирующей головки А1-ОГМ (ручное управление)	1	—	Гомогенизирующая головка	А1-ОГ2М-2, 5, А1-ОГМ-5	
fs3800		Ремкомплект гомогенизирующей головки К5-ОГ2А-1,25 (гидравлическое управление)	1	—	Гомогенизирующая головка	К5-ОГ2А-1, 25, К5-ОГ2А-500, К5-ОГА-1	
fs3801		Ремкомплект гомогенизирующей головки К5-ОГА-1,2 К5-ОГА-1,25 К5-ОГ2А-1,25(ручное управление)	1	—	Гомогенизирующая головка	К5-ОГ2А-1, 25, К5-ОГА-1	
fs3803		Ремкомплект плунжерного блока А1-ОГМ, А1-ОГ2М (с сальниковой набивкой)	1	—	Плунжерный блок	А1-ОГ2М, А1-ОГ2М-2, 5, А1-ОГМ, А1-ОГМ-5, А1-ОГ2М-5	
fs3802		Ремкомплект плунжерного блока А1-ОГМ, А1-ОГ2М, А1-ОГ2М-2,5 с манжетами	1	—	Плунжерный блок	А1-ОГ2М, А1-ОГ2М-2, 5, А1-ОГМ, А1-ОГМ-5, А1-ОГ2М-5	
fs3804		Ремкомплект плунжерного блока К5-ОГА-1,2, К5-ОГ2А-1,25 (с сальниковой набивкой)	1	—	Плунжерный блок	К5-ОГ2А-1, 25, К5-ОГА-1	
fs3805		Ремкомплект плунжерного блока К5-ОГА-1,2, К5-ОГ2А-1,25(с манжетами)	1	—	Плунжерный блок	К5-ОГ2А-1, 25, К5-ОГА-1	
fs3806		Ремкомплект плунжерного блока К5-ОГА-10 (с манжетами)	1	—	Плунжерный блок	К5-ОГА-10	
fs3807		Ремкомплект плунжерного блока К5-ОГА-10 (с сальниковой набивкой)	1	—	Плунжерный блок	К5-ОГА-10	
fs3808		Ремкомплект предохранительного клапана К5-ОГА-1,2, А1-ОГМ	1	—	Предохранительный клапан	А1-ОГМ, К5-ОГА-1, 2	
fs6349		Ремкомплект уплотнений для плунжерного блока и гомогенизирующей головки А1-ОГМ, А1-ОГ2М, А1-ОГ2М-2,5 с манжетами	1	—	Плунжерный блок	А1-ОГ2М, А1-ОГ2М-2, 5, А1-ОГМ, А1-ОГМ-5, А1-ОГ2М-5	
fs6295		Ремкомплект уплотнений для плунжерного блока и гомогенизирующей головки К5-ОГА-1,2, К5-ОГ2А-1,25(с манжетами)	1	—	Плунжерный блок, Гомогенизирующая головка	К5-ОГ2А-1, 25, К5-ОГА-1	

Ремни

9 поз.

Арт.	Фото	Название	Уст.	Размер	Узел	Совм. оборуд.	QR
fs6017		Ремень GT2 14MGT-1190-90	1	—	Механизм кривошипно-шатунный	ГМ5, 0	
fs6022		Ремень HTD 2100 14M 115	—	—	Механизм кривошипно-шатунный	ГМ5, 0	
fs6018		Ремень В(Б)-2000	6	—	Механизм кривошипно-шатунный	ГМ0, 50	
fs6019		Ремень В(Б)-2240	6	—	Механизм кривошипно-шатунный	ГМ2, 5, ГМ1, 25	
fs6020		Ремень В(Б)-2360	6	—	Механизм кривошипно-шатунный	ГМ1, 25 до 2008г.	
fs6021		Ремень В(Б)-2500	6	—	Механизм кривошипно-шатунный	ГМ2, 5 до 2008г.	
fs3795		Ремень клиновой В(Б)–2000	6-7	Ширина большего основания: 17 мм (+0.7;-0.5) Высота ремня: 11 мм (±0.5) Номер ремня (~ длина в дюймах): B 77 Внешняя длина, La: 2024 мм Расчётная длина, Lp, Ld, Lw: 2000 мм (+20;-12) Внутреняя длина, Li: 1955 мм	Кривошипно-шатунный механизм, Шкив	К5-ОГ2А-1, 25, К5-ОГ2А-500, К5-ОГА-1, 2, ГМ5, 0	
fs3796		Ремень клиновой Д(Г)–3150	8	Ширина большего основания: 32 мм (+0.9; – 0.6)Высота ремня: 19 мм (±0.6)Расчётная Длина – ремня (Длина – ремня по несущему слою – 3150 (+20; – 12), Длина – ремня по наружной линии (большему основанию)– 3193, по внутренней линии (меньшему основанию) – 3074	Шкив	К5-ОГА-10, А1-ОГМ-10	

Арт.	Фото	Название	Уст.	Размер	Узел	Совм. оборуд.	QR
fs3797		Ремень клиновой C(B)–2800	9	Внешняя Длина – 2829, расчётная Длина – –2800 (+20; –12), внутреняя Длина – 2741	Шкив	A1-ОГ2М, A1-ОГ2М-2, 5, A1-ОГМ, A1-ОГМ-5	

Рукоятки

4 поз.

Арт.	Фото	Название	Уст.	Размер	Узел	Совм. оборуд.	QR
fs3809		Рукоятка A1-ОГМ 05.063МА	2	Длина – 330, диаметр – 20	Гомогенизирующая головка	A1-ОГ2М-2, 5, A1-ОГМ-5	
fs5969		Рукоятка регулировочная ГМ0,50-02.11.000	2	—	Гомогенизирующая головка	ГМ1, 25, ГМ0, 50	
fs5970		Рукоятка регулировочная ГМ5,00-02.11.000	2	—	Гомогенизирующая головка	ГМ5, 0	
fs3829		Стержень К5-ОГА-1,2 05.001	2	Длина – 206, внешний диаметр – 12	Гомогенизирующая головка	К5-ОГ2А-1, 25, К5-ОГ2А-500, К5-ОГА-1	

Сальниковая набивка и сальники

12 поз.

Арт.	Фото	Название	Уст.	Размер	Узел	Тип оборуд. Совм. модель	QR
fs3810		Сальник 1.2-25x42-1 A1-ОГМ	1	25x42–1	Кривошипно-шатунный механизм	— A1-ОГ2М-2, 5, A1-ОГМ-5	
fs3811		Сальник 1.2-70x95-1 К5-ОГ2А-1,25	2	70x95–1	Кривошипно-шатунный механизм	— К5-ОГ2А-1, 25, К5-ОГ2А-500, К5-ОГА-1	
fs5948		Сальник 1.2-75x100-1 ГМ-5,0/20	2	—	Кривошипно-шатунный механизм	— ГМ5, 0	
fs3812		Сальник 1.2-90x120-1 A1-ОГМ	1	90x120–1	Кривошипно-шатунный механизм	— A1-ОГ2М, A1-ОГ2М-2, 5, A1-ОГМ, A1-ОГМ-5, A1-ОГ2М-5	
fs3813		Сальник A1-ОГ2М 01.006 ХБП-31 10x10 – 3,4м	3	ХБП-31 10x10 – 3,4м	Кривошипно-шатунный механизм	— A1-ОГ2М, A1-ОГ2М-2, 5, A1-ОГМ, A1-ОГМ-5	

Арт.	Фото	Название	Уст.	Размер	Узел	Тип оборуд. Совм. модель	QR
fs3814		Сальник К5-ОГ2А-1,25 01.009 ХБП-31 6х6 мм	6	Набивка хБП 6х6 – 1м	Кривошипно-шатунный механизм	— К5-ОГ2А-1, 25, К5-ОГ2А-500, К5-ОГА-1	
fs4949		Сальниковая набивка RAMILON/BPG 4586 6х6 метр	1,2м	6х6х1000	Плунжерный блок	Насосы, Центробежные насосы, Гомогенизаторы, Дейдвудные трубы, Плунжерные насосы, Мельницы, Рафинеры А1-ОГ2М, А1-ОГ2М-2, 5, А1-ОГМ, К5-ОГ2А-1, 25, К5-ОГ2А-500, К5-ОГА-1, К5-ОГА-10	
fs5740		Сальниковая набивка RAMILON/BPG 4586 Merkel 24107612 8х8мм метр	—	8х8х1000	Плунжерный блок	Насосы, Центробежные насосы, Гомогенизаторы, Дейдвудные трубы, Плунжерные насосы, Мельницы, Рафинеры А1-ОГ2М, А1-ОГ2М-2, 5, А1-ОГМ, К5-ОГ2А-1, 25, К5-ОГ2А-500, К5-ОГА-1, К5-ОГА-10	
fs3873		Сальниковая набивка RAMILON/BPG 4586 Merkel 24107613 10х10 Бухта	—	10х10х15400	Плунжерный блок	Насосы, Центробежные насосы, Гомогенизаторы, Дейдвудные трубы, Плунжерные насосы, Сепараторы, Мельницы, Рафинеры А1-ОГ2М, А1-ОГ2М-2, 5, А1-ОГМ, К5-ОГ2А-1, 25, К5-ОГ2А-500, К5-ОГА-1, К5-ОГА-10	
fs4309		Сальниковая набивка RAMILON/BPG 4586 Merkel 24107613 10х10 кг	—	10х10х7700	Плунжерный блок	Насосы, Центробежные насосы, Гомогенизаторы, Дейдвудные трубы, Плунжерные насосы, Мельницы, Рафинеры А1-ОГ2М, А1-ОГ2М-2, 5, А1-ОГМ, К5-ОГ2А-1, 25, К5-ОГ2А-500, К5-ОГА-1, К5-ОГА-10	
fs3815		Сальниковая набивка RAMILON/BPG 4586 Merkel 24107613 10х10 метр	1,7м	10х10х1000	Плунжерный блок	Насосы, Центробежные насосы, Гомогенизаторы, Дейдвудные трубы, Плунжерные насосы, Мельницы, Рафинеры А1-ОГ2М, А1-ОГ2М-2, 5, А1-ОГМ, К5-ОГ2А-1, 25, К5-ОГ2А-500, К5-ОГА-1, К5-ОГА-10	
fs4314		Сальниковая набивка RAMILON/BPG 4586 Merkel 24107614 12х12 кг	—	12х12х5400	Плунжерный блок	Насосы, Центробежные насосы, Гомогенизаторы, Дейдвудные трубы, Плунжерные насосы, Мельницы, Рафинеры А1-ОГ2М, А1-ОГ2М-2, 5, А1-ОГМ, К5-ОГ2А-1, 25, К5-ОГ2А-500, К5-ОГА-1, К5-ОГА-10	

Седла

16 поз.

Арт.	Фото	Название	Уст.	Размер	Узел	Совм. оборуд.	QR
fs3816		Седло А1-ОГ2М 05.005	1	Внешний диаметр – 45	Гомогенизирующая головка (гидравлическое управление)	А1-ОГ2М-2, 5, А1-ОГМ-5	
fs5976		Седло ГМ0,50М-02.00.004	2	—	Гомогенизирующая головка	ГМ0, 50	
fs5975	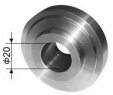	Седло ГМ1,25М-02.00.002	2	—	Гомогенизирующая головка	ГМ2, 5, ГМ1, 25	
fs5974		Седло ГМ5,00-02.00.002	2	—	Гомогенизирующая головка	ГМ5, 0	
fs3817		Седло К5-ОГ2А-1,25 05.005	1	Внешний диаметр – 35	Гомогенизирующая головка (гидравлическое управление)	К5-ОГ2А-1, 25, К5-ОГ2А-500, К5-ОГА-1	
fs3818	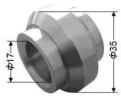	Седло К5-ОГ2А-500 02.006	6	Внешний диаметр – 35, внутренний диаметр – 17	Плунжерный блок	К5-ОГ2А-500	
fs3819		Седло К5-ОГА-1,2 07.029А	1	Внешний диаметр – 38	Предохранительный клапан	А1-ОГ2М, А1-ОГ2М-2, 5, А1-ОГМ, К5-ОГ2А-1, 25, К5-ОГ2А-500, К5-ОГА-1, К5-ОГА-10, А1-ОГМ-5, 2, А1-ОГМ-10	
fs3821	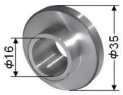	Седло клапана (майонез) К5-ОГА-1,2 05.015-09	2	Внешний диаметр – 35, внутренний диаметр – 16	Гомогенизирующая головка	К5-ОГ2А-1, 25, К5-ОГА-1	
fs3822	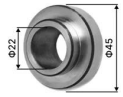	Седло клапана А1-ОГМ 05.052МА	2	Внешний диаметр – 45, внутренний диаметр – 26	Гомогенизирующая головка	А1-ОГ2М, А1-ОГ2М-2, 5, А1-ОГМ, А1-ОГМ-5, А1-ОГ2М-5	
fs3820	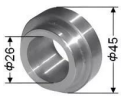	Седло клапана А1-ОГМ 05.052МА-09 для майонеза, смазок и вязких сред	2	Внешний диаметр – 45, внутренний диаметр – 26	Гомогенизирующая головка	А1-ОГ2М-2, 5, А1-ОГМ-5	
fs5972		Седло клапана ГМ1,25М-03.21.004	6	—	Гидроблок	ГМ2, 5, ГМ1, 25, ГМ0, 50	

Арт.	Фото	Название	Уст.	Размер	Узел	Совм. оборуд.	QR
fs5971		Седло клапана ГМ5,00-03.21.003	6	—	Гидроблок	ГМ5, 0	
fs5973		Седло клапана ГМ5,0М-03.21.004К	6	—	Гидроблок	ГМ5, 0МД	
fs3823		Седло клапана К5-ОГА-1,2 02.005	6	Внешний диаметр – 65, внутренний диаметр – 22	Плунжерный блок	А1-ОГ2М, А1-ОГ2М-2, 5, А1-ОГМ, К5-ОГ2А-1, 25, К5-ОГА-1, А1-ОГМ-5, 2	
fs3824		Седло клапана К5-ОГА-1,2 05.015	2	Внешний диаметр – 35, внутренний диаметр – 12	Гомогенизирующая головка	К5-ОГ2А-1, 25, К5-ОГ2А-500, К5-ОГА-1, 2	
fs3825		Седло клапана К5-ОГА-10 02.005	10	Внешний диаметр – 65, внутренний диаметр – 35	Плунжерный блок	К5-ОГА-10, А1-ОГМ-10	

Сетки

1 поз.

Арт.	Фото	Название	Уст.	Размер	Узел	Совм. оборуд.	QR
fs3826		Сетка 0,4 х 0,4 сталь 12Х18Н10Т	1	—	Молочный фильтр	А1-ОГ2М, А1-ОГ2М-2, 5, А1-ОГМ, К5-ОГ2А-1, 25, К5-ОГ2А-500, К5-ОГА-1, К5-ОГА-10	

Стаканы

2 поз.

Арт.	Фото	Название	Уст.	Размер	Узел	Совм. оборуд.	QR
fs3827		Стакан А1-ОГМ 05.068МА	2	Внутренний диаметр – 52	Гомогенизирующая головка	А1-ОГ2М, А1-ОГ2М-2, 5, А1-ОГМ, А1-ОГМ-5	
fs3828		Стакан К5-ОГА-1,2 05.300сб.	2	Внутренний диаметр – 52х2	Гомогенизирующая головка	К5-ОГ2А-1, 25, К5-ОГА-1	

Стопоры

1 поз.

Арт.	Фото	Название	Уст.	Размер	Узел	Совм. оборуд.	QR
fs3830		Стопор (штифт специальный) А1-ОГМ 03.012	3	Длина – 13, внешний диаметр – 12	Кривошипно-шатунный механизм	А1-ОГ2М-2, 5, А1-ОГМ-5	

Толкатели

8 поз.

Арт.	Фото	Название	Уст.	Размер	Узел	Совм. оборуд.	QR
fs3831	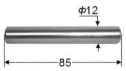	Толкатель А1-ОГМ 05.067МА	2	Длина – 85, внешний диаметр – 12	Гомогенизирующая головка	А1-ОГ2М, А1-ОГ2М-2, 5, А1-ОГМ, А1-ОГМ-5	
fs5977	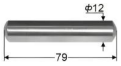	Толкатель ГМ0,50-02.00.008	1	Длина - 79, внешний диаметр - 12	Гомогенизирующая головка	ГМ0, 50	
fs5982		Толкатель ГМ0,50-02.00.008-01	1	Длина - 64, внешний диаметр - 12	Гомогенизирующая головка	ГМ0, 50	
fs5979		Толкатель ГМ1,25М-02.00.005	1	Длина - 68, внешний диаметр - 12	Гомогенизирующая головка	ГМ2, 5, ГМ1, 25	
fs5978		Толкатель ГМ1,25М-02.00.013	1	Длина - 63, внешний диаметр - 12	Гомогенизирующая головка	ГМ2, 5, ГМ1, 25	
fs5981		Толкатель ГМ5,00-02.00.005	1	Длина - 84, внешний диаметр - 20	Гомогенизирующая головка	ГМ5, 0	
fs5980		Толкатель ГМ5,00-02.00.014	1	Длина - 79, внешний диаметр - 20	Гомогенизирующая головка	ГМ5, 0	
fs3832		Толкатель К5-ОГА-1,2 05.008	2	Длина – 70, внешний диаметр – 13	Гомогенизирующая головка	А1-ОГ2М, А1-ОГ2М-2, 5, А1-ОГМ, К5-ОГ2А-1, 25, К5-ОГ2А-500, К5-ОГА-1	

Трансформаторы

2 поз.

Арт.	Фото	Название	Уст.	Размер	Узел	Совм. оборуд.	QR
fs3833		Трансформатор ОСМ1-0,063 УЗ 220/36 А1-ОГМ	1	—	Гомогенизатор	А1-ОГ2М-2, 5, А1-ОГМ-5	
fs3834		Трансформатор ОСМ1-0,1 УЗ 220/36 А1-ОГ2М	1	—	Гомогенизатор	А1-ОГ2М, А1-ОГ2М-2, 5, А1-ОГМ-5	

Упоры

1 поз.

Арт.	Фото	Название	Уст.	Размер	Узел	Совм. оборуд.	QR
fs5983		Упор ГМ0,50-02.10.001	2	Внешний диаметр - 36	Гомогенизирующая головка	ГМ2, 5, ГМ1, 25, ГМ0, 50	

Фильтры

5 поз.

Арт.	Фото	Название	Уст.	Размер	Узел	Совм. оборуд.	QR
fs3835		Фильтр масляный сетчатый 20-160	1	—	Кривошипно-шатунный механизм	А1-ОГ2М, А1-ОГ2М-2, 5, А1-ОГМ, К5-ОГ2А-1, 25, К5-ОГ2А-500, К5-ОГА-1, К5-ОГА-10	
fs3836		Фильтр масляный сетчатый с предохранительным клапаном 20-160-2	1	—	Кривошипно-шатунный механизм	А1-ОГ2М, А1-ОГ2М-2, 5, А1-ОГМ, К5-ОГ2А-1, 25, К5-ОГ2А-500, К5-ОГА-1, К5-ОГА-10	
fs3837		Фильтр молочный А1-ОГ2М 02.100МАСБ	1	Длина – 385, внешний диаметр – 35	Плунжерный блок	А1-ОГ2М, А1-ОГ2М-2, 5, А1-ОГМ, А1-ОГМ-5, А1-ОГ2М-5	
fs3838		Фильтр молочный А1-ОГМ 02.100МАСБ	1	Длина – 518, внешний диаметр – 35	Плунжерный блок	А1-ОГ2М, А1-ОГ2М-2, 5, А1-ОГМ, А1-ОГМ-5	
fs3839		Фильтр молочный К5-ОГА-1,2 02.100СБ	1	Длина – 452, внешний диаметр – 35	Плунжерный блок	К5-ОГ2А-1, 25, К5-ОГА-1	

Фланцы

5 поз.

Арт.	Фото	Название	Уст.	Размер	Узел	Совм. оборуд.	QR
fs5985		Фланец ГМ0,50М-02.10.007	1	Длина - 100, ширина - 95	Гомогенизирующая головка	ГМ0, 50	
fs5984		Фланец ГМ1,25М-02.10.002-01	1	Длина - 95, ширина - 70	Гомогенизирующая головка	ГМ0, 50	
fs3840		Фланец К5-ОГА-1,2 02.200	1	Длина – 118	Плунжерный блок	А1-ОГ2М, А1-ОГ2М-2, 5, А1-ОГМ, К5-ОГ2А-1, 25, К5-ОГА-1	
fs5600		Фланец К5-ОГА-1,2 05.017	2	Длина – 118	Гомогенизирующая головка	К5-ОГ2А-1, 25, К5-ОГА-1	
fs6294		Фланец К5-ОГА-1,2 05.019	2	Длина – 118	Гомогенизирующая головка	К5-ОГ2А-1, 25, К5-ОГА-1	

Шарики

2 поз.

Арт.	Фото	Название	Уст.	Размер	Узел	Совм. оборуд.	QR
fs5987		Шарик ГМ1,25М-03.21.003	6	Внешний диаметр - 24	Гидроблок	ГМ2, 5, ГМ1, 25, ГМ0, 50	
fs5986		Шарик ГМ5,00-03.21.005	6	Внешний диаметр - 38	Гидроблок	ГМ5, 0	

Шатуны

6 поз.

Арт.	Фото	Название	Уст.	Размер	Узел	Совм. оборуд.	QR
fs3841		Шатун в сборе А1-ОГ2М 01.800 СБ ф132,9	3	Длина – 300, внутренний диаметр – 140	Кривошипно-шатунный механизм	А1-ОГ2М, А1-ОГ2М-2, 5, А1-ОГМ-5	
fs3842		Шатун в сборе А1-ОГМ 01.600М СБ ф130	3	Длина – 300, внутренний диаметр – 142	Кривошипно-шатунный механизм	А1-ОГ2М, А1-ОГ2М-2, 5, А1-ОГМ, А1-ОГМ-5, А1-ОГ2М-5	
fs3843		Шатун в сборе А1-ОГМ 01.600М СБ ф150	3	Длина – 300, внутренний диаметр – 162	Кривошипно-шатунный механизм	А1-ОГ2М-2, 5, А1-ОГМ-5	
fs3844	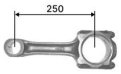	Шатун в сборе К5-ОГ2А-1,25 01.020СБ	3	Длина от центра головки до крепления к шатуну – 250, внутренний диаметр - 76,5	Кривошипно-шатунный механизм	К5-ОГ2А-1, 25, К5-ОГА-1	
fs3845	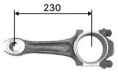	Шатун в сборе К5-ОГА-1,2 01.020СБ	3	Длина от центра головки до крепления к шатуну – 230	Кривошипно-шатунный механизм	К5-ОГА-1, 2	
fs3846		Шатун в сборе К5-ОГА-10 01.600М СБ ф150	5	Длина – 330, внутренний диаметр – 162	Кривошипно-шатунный механизм	К5-ОГА-10, А1-ОГМ-10	

Шкивы

8 поз.

Арт.	Фото	Название	Уст.	Размер	Узел	Совм. оборуд.	QR
fs3847		Шкив А1-ОГМ 00.018 МГ	1	Внешний диаметр – 211,5, внутренний диаметр – 65	Двигатель	А1-ОГ2М-2, 5, А1-ОГМ-5	
fs3848	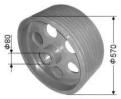	Шкив А1-ОГМ 01.018М	1	Внешний диаметр – 570, внутренний диаметр – 80	Кривошипно-шатунный механизм	А1-ОГ2М-2, 5, А1-ОГМ-5	
fs5599		Шкив А1-ОГМ 01.018М Баббитовый	1	Внешний диаметр – 570, внутренний диаметр – 80	Кривошипно-шатунный механизм	А1-ОГ2М, А1-ОГ2М-2, 5, А1-ОГМ-5, А1-ОГ2М-5	
fs5988	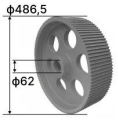	Шкив быстроходный ведомый ГМ5,00-00.00.009	1	Внешний диаметр - 486,5, посадочное место - 62	Кривошипно-шатунный механизм	ГМ5, 0	

Арт.	Фото	Название	Уст.	Размер	Узел	Совм. оборуд.	QR
fs5989		Шкив ГМ5.00-10.00.000	1	—	Кривошипно-шатунный механизм	ГМ5, 0	
fs3849		Шкив К5-ОГ2А-1,25 00.006	1	Внешний диаметр – 150, внутренний диаметр – 48	Двигатель, Кривошипно-шатунный механизм	К5-ОГ2А-1, 25, К5-ОГ2А-500, К5-ОГА-1	
fs3850		Шкив К5-ОГА-1,2 00.004	1	Внешний диаметр – 410, внутренний диаметр – 65	Кривошипно-шатунный механизм	К5-ОГ2А-1, 25, К5-ОГА-1	
fs3851		Шкив К5-ОГА-10 04.000	1	Внешний диаметр – 645, внутренний диаметр – 115	Кривошипно-шатунный механизм	К5-ОГА-10	

Шпонки

2 поз.

Арт.	Фото	Название	Уст.	Размер	Узел	Совм. оборуд.	QR
fs3852	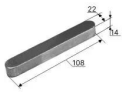	Шпонка коленвала А1-ОГМ	1	Длина – 108, толщина – 14, высота 22	Кривошипно-шатунный механизм	А1-ОГ2М-2, 5, А1-ОГМ-5	
fs3853	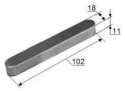	Шпонка коленвала К5-ОГ2А-1,25	1	Длина – 102, толщина – 11, высота 18	Кривошипно-шатунный механизм	К5-ОГ2А-1, 25, К5-ОГ2А-500, К5-ОГА-1	

Штоки

4 поз.

Арт.	Фото	Название	Уст.	Размер	Узел	Совм. оборуд.	QR
fs3854		Шток А1-ОГ2М 05.003	1	Длина – 92, внешний диаметр – 22	Гомогенизирующая головка (гидравлическое управление)	А1-ОГ2М, А1-ОГ2М-2, 5, А1-ОГМ-5	
fs3855		Шток А1-ОГ2М 05.004	1	Длина – 80, диаметр – 22	Гомогенизирующая головка (гидравлическое управление)	А1-ОГ2М, А1-ОГ2М-2, 5, А1-ОГМ-5	
fs3856		Шток К5-ОГ2А-1,25 05.003	1	Длина – 81, диаметр – 18	Гомогенизирующая головка (гидравлическое управление)	К5-ОГ2А-1, 25, К5-ОГ2А-500, К5-ОГА-1	
fs3857		Шток К5-ОГ2А-1,25 05.004	1	Длина – 72, диаметр – 18	Гомогенизирующая головка (гидравлическое управление)	К5-ОГ2А-1, 25, К5-ОГ2А-500, К5-ОГА-1	

Штуцеры

2 поз.

Арт.	Фото	Название	Уст.	Размер	Узел	Совм. оборуд.	QR
fs3858		Штуцер А1-ОГ2М 01.200 СБ	1	Длина – 136, диаметр – 16х1,5	Кривошипно-шатунный механизм	А1-ОГ2М, А1-ОГ2М-2, 5, А1-ОГМ, А1-ОГМ-5, А1-ОГ2М-5	
fs3859		Штуцер К5-ОГА-1,2 02.400	1	Длина – 118	Плунжерный блок	А1-ОГ2М, А1-ОГ2М-2, 5, А1-ОГМ, К5-ОГ2А-1, 25, К5-ОГА-1	