КАТАЛОГ ПРОДУКЦИИ · 2026

# Каталог запчастей для А1-ОГМ, А1-ОГ2М, А1-ОГМ-5

**SPM1145X4B1552W47-1/26** 17.11.2026


| | | | |
|---|---|---|---|
| Телефон отдела продаж | **+7 495 128 80 27** | Почта отдела продаж | **info@fermasclad.ru** |
| Телефон для мессенджеров | **+7 916 234 04 93** | Почта для партнёров | **partners@fermasclad.ru** |
| Мессенджеры | | Сайт | **fermasclad.ru** |

ФЕРМАСКЛАД

# Надёжный партнёр в сфере пищевого и молочного оборудования

### Поставки оборудования
Наша компания специализируется на поставках **промышленного оборудования** для пищевой и молочной промышленности. Мы осуществляем поставки **сепараторов, гомогенизаторов, декантеров, насосов, фильтров, анализаторов молока**, а также запасных частей к данному и другим видам оборудования.

### Собственное производство
В портфеле компании представлены **собственные бренды**, под которыми мы производим и реализуем продукцию. Это позволяет контролировать качество на каждом этапе и предлагать конкурентные цены.

### Сервис и ремонт
Мы выполняем **пусконаладочные работы, сервисное обслуживание, гарантийный и постгарантийный ремонт**, а также **капитальный ремонт** оборудования.

### Индивидуальные заказы
Изготавливаем **детали по индивидуальным заказам** на основании чертежей заказчика. Работаем с нержавеющей сталью марок **304, 316, 321**, титаном и другими пищевыми материалами. Также производим **нестандартные фильтры**: полипропиленовые, мешочные, нержавеющие и другие.

### Проектирование и монтаж
Проектирование **мини-заводов под ключ** и отдельных производственных линий. Изготовление, монтаж и запуск спроектированных линий. Полное сопровождение от проекта до ввода в эксплуатацию.

## ПОЧЕМУ ВЫБИРАЮТ НАС

**Широкий ассортимент**
Сепараторы, гомогенизаторы, насосы, фильтры, арматура и запасные части

**Гарантия качества**
Собственный контроль качества, официальная гарантия и сервисное сопровождение

**Быстрая отгрузка и доставка**
Складские запасы в Екатеринбурге, Ижевске и Московской области. Отгрузка от 1 рабочего дня

**Супер быстрая доставка**
Экспресс авиа-карго, СДЭК и другие службы. Помогаем в случае аварии запустить оборудование в работу в кратчайшие сроки

**Техническая поддержка**
Подбор оборудования, консультации, пусконаладка и обучение персонала

**Проектирование под ключ**
Проектирование мини-заводов и линий, изготовление, монтаж и запуск

СЛУЖЕБНАЯ СТРАНИЦА

# О каталоге

| Раздел | Товаров | Подразделов |
|---|---|---|
| **Запчасти для гомогенизаторов** | 149 | 49 |
| Блоки | 5 | — |
| Болты | 2 | — |
| Винты | 3 | — |
| Вкладыши | 7 | — |
| Воротники | 2 | — |
| Вставки | 1 | — |
| Втулки | 9 | — |
| Гайки | 4 | — |
| Головки | 5 | — |
| Диски | 1 | — |
| Клапаны | 5 | — |
| Ключи | 1 | — |
| Коленвалы | 4 | — |
| Кольца | 12 | — |
| Комплекты | 3 | — |
| Контргайки | 1 | — |
| Корпуса | 3 | — |
| Кривошипно-шатунный механизм | 4 | — |
| Крышки | 7 | — |
| Манжеты | 1 | — |
| Манометры | 5 | — |
| Мембраны | 1 | — |
| Насосы | 2 | — |
| Пальцы | 1 | — |
| Плунжеры | 3 | — |
| Подшипники | 1 | — |
| Ползуны | 2 | — |
| Прокладки | 9 | — |
| Пружины | 3 | — |
| Пяты | 1 | — |
| Разделители | 1 | — |
| Реле | 1 | — |
| Ремкомплекты | 6 | — |
| Ремни | 1 | — |

| | | |
|---|---|---|
| Рукоятки | 1 | — |
| Сальниковая набивка и сальники | 3 | — |
| Седла | 5 | — |
| Сетки | 1 | — |
| Стаканы | 1 | — |
| Стопоры | 1 | — |
| Толкатели | 2 | — |
| Трансформаторы | 2 | — |
| Фильтры | 4 | — |
| Фланцы | 1 | — |
| Шатуны | 3 | — |
| Шкивы | 3 | — |
| Шпонки | 1 | — |
| Штоки | 2 | — |
| Штуцеры | 2 | — |
| **Итого: 1 раздел** | **149** | **49** |

### РАСШИФРОВКА НОМЕРА КАТАЛОГА

**Этот каталог: SPM1145X4B1552W47-1/26**

| SP | M1145X4 | B1552 | W47 | - 1 | / 26 |
|---|---|---|---|---|---|
| Запчасти | Фильтр | ID бренда | Неделя | Версия | Год |

**Коды типов:**

**FS** Весь каталог **EQ** Оборудование **GM** Насосы **SP** Запчасти **FL** Фильтры

**B** + цифры = ID бренда (напр. EQ**B1234**). Комбинации кодов: **EQGM**, **SPGM** и т.д.

**Отсканируйте код** — откроется актуальная версия этого каталога. Ссылка постоянная: даже через год код отдаст свежий выпуск с обновлёнными ценами.
Бумажную печатную версию можно заказать через форму на сайте или письмом на **info@fermasclad.ru**

**Навигация по каталогу.** В электронной версии (PDF) все названия товаров кликабельные — нажмите для перехода на карточку товара на сайте. В печатной версии рядом с каждым товаром размещён QR-код со ссылкой на карточку товара, где доступна полная информация, дополнительные фото и актуальные цены.

Каталог носит ознакомительный характер и не является публичной офертой. Фотографии и характеристики могут отличаться от фактических. Совместимость деталей и размеры указаны для ознакомления.

# Содержание

**Запчасти для гомогенизаторов** 49 подразд. **7**

Блоки 8
Болты 8
Винты 9
Вкладыши 9
Воротники 10
Вставки 10
Втулки 11
Гайки 12
Головки 12
Диски 13
Клапаны 13
Ключи 13
Коленвалы 14
Кольца 14
Комплекты 15
Контргайки 16
Корпуса 16
Кривошипно-шатунный механизм 16
Крышки 17
Манжеты 17
Манометры 18
Мембраны 18
Насосы 18
Пальцы 19
Плунжеры 19
Подшипники 19
Ползуны 20
Прокладки 20
Пружины 21
Пяты 21
Разделители 22

Реле 22
Ремкомплекты 22
Ремни 23
Рукоятки 23
Сальниковая набивка и сальники 23
Седла 24
Сетки 24
Стаканы 25
Стопоры 25
Толкатели 25
Трансформаторы 25
Фильтры 26
Фланцы 26
Шатуны 26
Шкивы 27
Шпонки 27
Штоки 27
Штуцеры 28



РАЗДЕЛ · ЗАПЧАСТИ ДЛЯ ОБОРУДОВАНИЯ

# Запчасти для гомогенизаторов

Товаров: 149

## Блоки

5 поз.

| Арт. | Фото | Название | Уст. | Размер | Узел | Совм. оборуд. | QR |
|---|---|---|---|---|---|---|---|
| fs3604 |  | Блок плунжерный в сборе А1-ОГМ 02.000СБ (ручное управление) | 1 | — | Гомогенизатор | А1-ОГ2М-2, 5, А1-ОГМ-5 | |
| fs4330 |  | Блок плунжерный на А1-ОГМ с плунжерами и манометрической головкой | 1 | — | Плунжерный блок, Гомогенизатор | А1-ОГ2М-2, 5, А1-ОГМ-5 | |
| fs3608 |  | Блок-деталь А1-ОГМ 02.001-07 (ручное управление) | 1 | 540x170x125 | Плунжерный блок | А1-ОГ2М, А1-ОГ2М-2, 5, А1-ОГМ, А1-ОГМ-5 | |
| fs3607 |  | Блок-деталь А1-ОГМ 02.001-07 (гидравлическое управление) | 1 | 540x172x125 | Плунжерный блок | А1-ОГ2М-2, 5, А1-ОГМ-5 | |
| fs3603 |  | Блок плунжерный в сборе А1-ОГМ 02.000СБ (гидравлическое управление) | 1 | — | Гомогенизатор | А1-ОГ2М-2, 5, А1-ОГМ-5 | |

## Болты

2 поз.

| Арт. | Фото | Название | Уст. | Размер | Узел | Совм. оборуд. | QR |
|---|---|---|---|---|---|---|---|
| fs3611 |  | Болт шатунный с гайкой и шплинтом А1-ОГМ 01.033 ф18 | 6 | Длина – 132, диаметр – 18 | Кривошипно-шатунный механизм | А1-ОГ2М, А1-ОГ2М-2, 5, А1-ОГМ, А1-ОГМ-5 | |
| fs3612 |  | Болт шатунный с гайкой и шплинтом А1-ОГМ 01.033 ф20 | 6 | Длина – 132, диаметр – 20 | Кривошипно-шатунный механизм | А1-ОГ2М-2, 5, А1-ОГМ-5 | |

## Винты

3 поз.

| Арт. | Фото | Название | Уст. | Размер | Узел | Совм. оборуд. | QR |
|---|---|---|---|---|---|---|---|
| fs3615 |  | Винт А1-ОГМ 01.038М | 1 | Длина – 67, внешний диаметр – М36х2 | Кривошипно-шатунный механизм | А1-ОГ2М, А1-ОГ2М-2, 5, А1-ОГМ, А1-ОГМ-5 | |
| fs3616 |  | Винт А1-ОГМ 05.062МА | 2 | Длина – 100, внешний диаметр – М20х1,5 | Гомогенизирующая головка | А1-ОГ2М, А1-ОГ2М-2, 5, А1-ОГМ, А1-ОГМ-5 | |
| fs3618 |  | Винт К5-ОГА-1,2 07.019 | 1 | Длина – 48, диаметр – М12х1 | Предохранительный клапан | А1-ОГ2М, А1-ОГ2М-2, 5, А1-ОГМ, К5-ОГ2А-1, 25, К5-ОГА-1 | |

## Вкладыши

7 поз.

| Арт. | Фото | Название | Уст. | Размер | Узел | Совм. оборуд. | QR |
|---|---|---|---|---|---|---|---|
| fs3624 |  | Вкладыш ремонтный А1-ОГ2М А23.01-14.001 Р1 ф132,4 | 3 пары(1 комплект) | Внутренний диаметр – 132,4 | Кривошипно-шатунный механизм | А1-ОГ2М, А1-ОГ2М-2, 5, А1-ОГМ, А1-ОГМ-5 | |
| fs3620 |  | Вкладыш номинал А1-ОГМ 01.007М/01.009М ф130 | 3 комплекта | Внутренний диаметр – 130,0 | Кривошипно-шатунный механизм | А1-ОГ2М, А1-ОГ2М-2, 5, А1-ОГМ, А1-ОГМ-5 | |
| fs3619 | 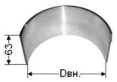 | Вкладыш номинал А1-ОГ2М А23.01-14.001 Н1 ф132,9 | 3 пары | Внутренний диаметр – 132,9 | Кривошипно-шатунный механизм | А1-ОГ2М, А1-ОГ2М-2, 5, А1-ОГМ, А1-ОГМ-5 | |
| fs3626 |  | Вкладыш ремонтный А1-ОГМ 01.007М/01.009М ф130 | 3 пары | Внутренний диаметр – под заказ | Кривошипно-шатунный механизм | А1-ОГ2М, А1-ОГ2М-2, 5, А1-ОГМ, А1-ОГМ-5 | |
| fs3625 |  | Вкладыш ремонтный А1-ОГ2М А23.01-14.001 Р2 ф131,9 | 3 пары(1 комплект) | Внутренний диаметр – 131,9 | Кривошипно-шатунный механизм | А1-ОГ2М, А1-ОГ2М-2, 5, А1-ОГМ, А1-ОГМ-5 | |
| fs3621 |  | Вкладыш номинал А1-ОГМ 01.007М/01.009М ф150 | 3 пары | Внутренний диаметр – 150,0 | Кривошипно-шатунный механизм | А1-ОГ2М, А1-ОГ2М-2, 5, А1-ОГМ, А1-ОГМ-5 | |
| fs3627 |  | Вкладыш ремонтный А1-ОГМ 01.007М/01.009М | 3 пары | Внутренний диаметр – размер под заказ | Кривошипно-шатунный механизм | А1-ОГ2М-2, 5, А1-ОГМ-5 | |

## Воротники

2 поз.

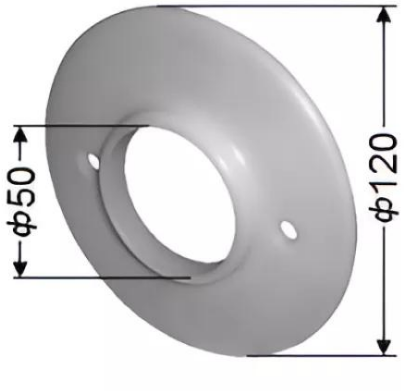


| Арт. | Фото | Название | Уст. | Размер | Узел | Совм. оборуд. | QR |
|---|---|---|---|---|---|---|---|
| fs3632 |  | Воротник А1-ОГМ 05.045М | 2 | Внешний диаметр – 30, внутренний диаметр – 10 | Гомогенизирующая головка | А1-ОГ2М, А1-ОГ2М-2, 5, А1-ОГМ, К5-ОГ2А-1, 25, К5-ОГ2А-500, К5-ОГА-1, К5-ОГА-10, А1-ОГМ-5, 2, А1-ОГМ-10 | |
| fs3633 | 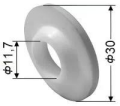 | Воротник А1-ОГМ 05.045М фторопласт | 2 | Внешний диаметр – 30, внутренний диаметр – 11,7 | Гомогенизирующая головка | А1-ОГ2М, А1-ОГ2М-2, 5, А1-ОГМ, А1-ОГМ-5, А1-ОГ2М-5 | |

## Вставки

1 поз.

| Арт. | Фото | Название | Уст. | Размер | Узел | Совм. оборуд. | QR |
|---|---|---|---|---|---|---|---|
| fs3634 | 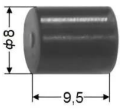 | Вставка К5-ОГА-1,2 07.031А | 1 | Длина – 170, внутренний диаметр – 92 | Предохранительный клапан | А1-ОГ2М, А1-ОГ2М-2, 5, А1-ОГМ, К5-ОГ2А-1, 25, К5-ОГА-1 | |

# Втулки

9 поз.

| Арт. | Фото | Название | Уст. | Размер | Узел | Совм. оборуд. | QR |
|---|---|---|---|---|---|---|---|
| fs3636 |  | Втулка /гильза/ А1-ОГ2М 01.032М | 3 | Длина – 170, внутренний диаметр – 92 | Кривошипно-шатунный механизм | А1-ОГ2М, А1-ОГ2М-2, 5, А1-ОГМ-5 | |
| fs3637 |  | Втулка /гильза/ А1-ОГМ 01.032М | 3 | Внутренний диаметр – 90,0, длина – 200 | Кривошипно-шатунный механизм | А1-ОГ2М, А1-ОГ2М-2, 5, А1-ОГМ, А1-ОГМ-5 | |
| fs3640 |  | Втулка /гильза/ ремонтная А1-ОГМ 01.032М | 3 | Внутренний диаметр – (размер под заказ), длина – 200 | Кривошипно-шатунный механизм | А1-ОГ2М-2, 5, А1-ОГМ-5 | |
| fs3646 |  | Втулка А1-ОГ2М 05.006 | 2 | Внутренний диаметр – 22 | Гомогенизирующая головка (гидравлическое управление) | А1-ОГ2М, А1-ОГ2М-2, 5, А1-ОГМ-5 | |
| fs3647 |  | Втулка А1-ОГМ 05.034М | 2 | Внутренний диаметр – 12 | Гомогенизирующая головка | А1-ОГ2М, А1-ОГ2М-2, 5, А1-ОГМ, К5-ОГ2А-500, К5-ОГА-10, А1-ОГМ-5, А1-ОГМ-10 | |
| fs3635 |  | Втулка А1-ОГМ 05.034М-09 для майонеза, смазок и вязких сред | 2 | Внутренний диаметр – 20 | Гомогенизирующая головка | А1-ОГ2М-2, 5, А1-ОГМ-5 | |
| fs3650 |  | Втулка К5-ОГА-1,2 02.006 | 6 | Внешний диаметр – 65 | Плунжерный блок | А1-ОГ2М, А1-ОГ2М-2, 5, А1-ОГМ, К5-ОГ2А-1, 25, К5-ОГА-1 | |
| fs3651 |  | Втулка К5-ОГА-1,2 05.003 | 2 | Внутренний диаметр – 20х1,5 | Гомогенизирующая головка | А1-ОГ2М, А1-ОГ2М-2, 5, А1-ОГМ, К5-ОГ2А-1, 25, К5-ОГ2А-500, К5-ОГА-1 | |
| fs3643 |  | Втулка шатуна А1-ОГМ 01.503 | 3 | Внутренний диаметр – 36 | Кривошипно-шатунный механизм | А1-ОГ2М, А1-ОГ2М-2, 5, А1-ОГМ, А1-ОГМ-5 | |

## Гайки

4 поз.

| Арт. | Фото | Название | Уст. | Размер | Узел | Совм. оборуд. | QR |
|---|---|---|---|---|---|---|---|
| fs3652 |  | Гайка А1-ОГМ 01.039М | 1 | Внутренний диаметр – 36x2 | Кривошипно-шатунный механизм | А1-ОГ2М, А1-ОГ2М-2, 5, А1-ОГМ, А1-ОГМ-5 | |
| fs3653 |  | Гайка А1-ОГМ 05.071МА | 2 | Внешний диаметр – М52x2 | Гомогенизирующая головка | А1-ОГ2М, А1-ОГ2М-2, 5, А1-ОГМ, А1-ОГМ-5 | |
| fs5641 |  | Гайка А1-ОГМ 05.071МА в сборе со втулкой | 2 | Внешний диаметр – М52x2 | Гомогенизирующая головка | А1-ОГ2М-2, 5, А1-ОГМ-5 | |
| fs3656 |  | Гайка корончатая А1-ОГМ 02.009М | 3 | Внешний диаметр – М62 | Плунжерный блок | А1-ОГ2М, А1-ОГ2М-2, 5, А1-ОГМ, А1-ОГМ-5 | |

## Головки

5 поз.

| Арт. | Фото | Название | Уст. | Размер | Узел | Тип оборуд. Совм. модель | QR |
|---|---|---|---|---|---|---|---|
| fs3659 |  | Головка гомогенизирующая А1-ОГМ 05.000СБ (ручное управление) | 1 | — | Плунжерный блок | — А1-ОГ2М-2, 5, А1-ОГМ-5 | |
| fs3869 |  | Головка манометрическая BG1-E-400 с цифровым манометром ДМ5001Е-400.0 kgf/cm2-42-G1/2 | — | Диаметр корпуса: 100 | Плунжерный блок | — А1-ОГ2М, А1-ОГМ | |
| fs5539 |  | Головка манометрическая А1-ОГМ BG1-1-400 BG1-М-400 06.000сб | 1 | — | Плунжерный блок | Гомогенизаторы А1-ОГ2М, А1-ОГ2М-2, 5, А1-ОГМ, А1-ОГМ-5, А1-ОГ2М-5 | |
| fs3661 |  | Головка манометрическая А1-ОГМ BG1-E-400 06.000сб | 1 | — | Плунжерный блок | Гомогенизаторы А1-ОГ2М, А1-ОГ2М-2, 5, А1-ОГМ, А1-ОГМ-5, А1-ОГ2М-5 | |
| fs5085 |  | Демпферы пульсации для гомогенизаторов К5-ОГА-1,25, К5-ОГ2А-1,25, А1-ОГМ, А1-ОГ2М | 1 | — | Плунжерный блок | Гомогенизаторы А1-ОГ2М, А1-ОГ2М-2, 5, А1-ОГМ, К5-ОГ2А-1, 25, К5-ОГА-1, К5-ОГА-10, А1-ОГМ-5, 2, А1-ОГМ-10, А1-ОГ2М-5 | |

## Диски

1 поз.

| Арт. | Фото | Название | Уст. | Размер | Узел | Совм. оборуд. | QR |
|---|---|---|---|---|---|---|---|
| fs3665 |  | Диск А1-ОГМ 01.036М | 1 | Внешний диаметр – 200 | Кривошипно-шатунный механизм | А1-ОГ2М, А1-ОГ2М-2, 5, А1-ОГМ, А1-ОГМ-5 | |

## Клапаны

5 поз.

| Арт. | Фото | Название | Уст. | Размер | Узел | Совм. оборуд. | QR |
|---|---|---|---|---|---|---|---|
| fs3668 |  | Клапан А1-ОГМ 05.053МА | 2 | Диаметр – 22 | Гомогенизирующая головка | А1-ОГ2М, А1-ОГ2М-2, 5, А1-ОГМ, А1-ОГМ-5, А1-ОГ2М-5 | |
| fs3666 |  | Клапан А1-ОГМ 05.053МА-09 для майонеза, смазок и вязких сред | 2 | Диаметр – 15 | Гомогенизирующая головка | А1-ОГ2М-2, 5, А1-ОГМ-5 | |
| fs3674 |  | Клапан К5-ОГА-1,2 02.007 | 6 | Диаметр – 32 | Плунжерный блок | А1-ОГ2М, А1-ОГ2М-2, 5, А1-ОГМ, К5-ОГ2А-1, 25, К5-ОГА-1, А1-ОГМ-5, 2 | |
| fs3675 |  | Клапан К5-ОГА-1,2 07.032А | 1 | Внешний диаметр – 32 | Предохранительный клапан | А1-ОГ2М, А1-ОГ2М-2, 5, А1-ОГМ, К5-ОГ2А-1, 25, К5-ОГ2А-500, К5-ОГА-1 | |
| fs3679 |  | Клапан предохранительный А1-ОГМ 07.000СБ | 1 | — | Плунжерный блок | А1-ОГ2М, А1-ОГ2М-2, 5, А1-ОГМ, А1-ОГМ-5 | |

## Ключи

1 поз.

| Арт. | Фото | Название | Уст. | Размер | Узел | Совм. оборуд. | QR |
|---|---|---|---|---|---|---|---|
| fs3681 |  | Ключ универсальный А1-ОГМ 02.200М | 1 | — | Плунжерный блок | А1-ОГ2М, А1-ОГ2М-2, 5, А1-ОГМ, К5-ОГ2А-1, 25, К5-ОГА-1, А1-ОГМ-5, 2, А1-ОГ2М-5 | |

## Коленвалы

4 поз.

| Арт. | Фото | Название | Уст. | Размер | Узел | Совм. оборуд. | QR |
|---|---|---|---|---|---|---|---|
| fs3682 |  | Коленвал А1-ОГ2М 01.008 ф132,9 | 1 | Длина – 650, ф – 132,9 | Кривошипно-шатунный механизм | А1-ОГ2М, А1-ОГМ, А1-ОГМ-5 | |
| fs3684 |  | Коленвал А1-ОГ2М-2,5 01.006 ф132,9 | 1 | Длина – 650, ф – 132,9 | Кривошипно-шатунный механизм | А1-ОГ2М, А1-ОГ2М-2, 5, А1-ОГМ | |
| fs3685 |  | Коленвал А1-ОГМ 01.005М ф130 | 1 | Длина – 650, ф – 130 | Кривошипно-шатунный механизм | А1-ОГ2М, А1-ОГМ, А1-ОГМ-5 | |
| fs5010 |  | Коленвал А1-ОГМ 01.005М ф150 | 1 | Длина – 650, ф – 150 | Кривошипно-шатунный механизм | А1-ОГ2М, А1-ОГМ, А1-ОГМ-5 | |

## Кольца

12 поз.

| Арт. | Фото | Название | Уст. | Размер | Узел | Совм. оборуд. | QR |
|---|---|---|---|---|---|---|---|
| fs5605 |  | Кольцо 050-056-36-2-2 ГОСТ 9833-73 | 1 | Диаметр штока- 50, диаметр цилиндра-56, внутренний диаметр - 49.(-0.8), толщина (сечение)-3.6 (+0.2, -0.1) | Гомогенизирующая головка (гидравлическое управление) | А1-ОГ2М, А1-ОГ2М-2, 5, А1-ОГМ-5 | |
| fs3689 |  | Кольцо А1-ОГМ 05.054МА | 2 | Внешний диаметр – 45, внутренний диаметр – 35 | Гомогенизирующая головка | А1-ОГ2М, А1-ОГ2М-2, 5, А1-ОГМ-5 | |
| fs3691 | 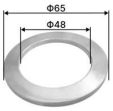 | Кольцо К5-ОГА-1,2 02.012 | 6 | Внешний диаметр – 65, внутренний диаметр – 48 | Плунжерный блок | А1-ОГ2М, А1-ОГ2М-2, 5, А1-ОГМ, К5-ОГ2А-1, 25, К5-ОГ2А-500, К5-ОГА-1 | |
| fs3693 |  | Кольцо нажимное А1-ОГ2М 02.007Н для сальниковой набивки | 3 | Внешний диаметр – 65, внутренний диаметр – 45,5 | Плунжерный блок | А1-ОГ2М, А1-ОГ2М-2, 5, А1-ОГМ, А1-ОГМ-5, А1-ОГ2М-5 | |
| fs3694 | 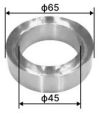 | Кольцо нажимное А1-ОГМ 02.007М для манжет | 3 | Внешний диаметр – 65, внутренний диаметр – 45 | Плунжерный блок | А1-ОГ2М, А1-ОГ2М-2, 5, А1-ОГМ, А1-ОГМ-5 | |
| fs3699 |  | Кольцо опорное А1-ОГ2М 02.006Н для сальниковой набивки | 3 | Внешний диаметр – 65, внутренний диаметр – 45,5 | Плунжерный блок | А1-ОГ2М, А1-ОГ2М-2, 5, А1-ОГМ-5 | |

| Арт. | Фото | Название | Уст. | Размер | Узел | Совм. оборуд. | QR |
|---|---|---|---|---|---|---|---|
| fs3700 |  | Кольцо опорное А1-ОГМ 01.025М | 3 | Внешний диаметр – 108, внутренний диаметр – 92 | Кривошипно-шатунный механизм | А1-ОГ2М, А1-ОГ2М-2, 5, А1-ОГМ, А1-ОГМ-5 | |
| fs3701 |  | Кольцо опорное А1-ОГМ 02.006М | 3 | Внешний диаметр – 64, внутренний диаметр – 46 | Плунжерный блок | А1-ОГ2М, А1-ОГ2М-2, 5, А1-ОГМ, А1-ОГМ-5, А1-ОГ2М-5 | |
| fs4317 |  | Кольцо резиновое 023-028-30-2-2 9833-73 (18829-73) | 2 | Внутренний диаметр - 28, внутренний диаметр – 23, сечение кольца – 3 | Гомогенизирующая головка (гидравлическое управление) | А1-ОГ2М, А1-ОГ2М-2, 5, А1-ОГМ-5 | |
| fs3709 |  | Кольцо резиновое А1-ОГ2М 017-022-30 | 4 | Внутренний диаметр – 16,6, толщина – 3 | Гомогенизирующая головка (гидравлическое управление) | А1-ОГ2М, А1-ОГ2М-2, 5, А1-ОГМ-5 | |
| fs3710 |  | Кольцо резиновое А1-ОГ2М 026-032-36 | 4 | Внутренний диаметр – 25,5, толщина – 3,6 | Гомогенизирующая головка (гидравлическое управление) | А1-ОГ2М, А1-ОГ2М-2, 5, А1-ОГМ-5 | |
| fs3713 |  | Кольцо резиновое К5-ОГ2А,ОГ2М 042-050-46 | 4 | Внутренний диаметр – 41, толщина – 4,6 | Гомогенизирующая головка (гидравлическое управление) | А1-ОГ2М, А1-ОГ2М-2, 5, А1-ОГМ-5 | |

## Комплекты

3 поз.

| Арт. | Фото | Название | Уст. | Размер | Узел | Совм. оборуд. | QR |
|---|---|---|---|---|---|---|---|
| fs3715 |  | Комплект деталей для перехода с гидравлического на ручное управление А1-ОГМ | 1 | — | Плунжерный блок | А1-ОГМ | |
| fs3717 |  | Комплект деталей для перехода с ручного на гидравлическое управление А1-ОГ2М | 1 | — | Плунжерный блок | А1-ОГ2М | |
| fs3719 | 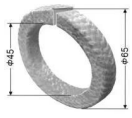 | Комплект колец уплотнительных А1-ОГ2М 02.011 (6шт.) | 1 | Внешний диаметр – 65, внутренний диаметр – 45 | Плунжерный блок | А1-ОГ2М, А1-ОГ2М-2, 5, А1-ОГМ, А1-ОГМ-5, А1-ОГ2М-5 | |

## Контргайки

1 поз.

| Арт. | Фото | Название | Уст. | Размер | Узел | Совм. оборуд. | QR |
|---|---|---|---|---|---|---|---|
| fs3722 |  | Контргайка А1-ОГМ 05.061МА | 2 | Внешний диаметр – 60, внутренний диаметр – 20x1,5 | Гомогенизирующая головка | А1-ОГ2М, А1-ОГ2М-2, 5, А1-ОГМ, А1-ОГМ-5 | |

## Корпуса

3 поз.

| Арт. | Фото | Название | Уст. | Размер | Узел | Совм. оборуд. | QR |
|---|---|---|---|---|---|---|---|
| fs3723 |  | Корпус 1-й ступени А1-ОГМ 05.051МА | 1 | — | Гомогенизирующая головка | А1-ОГ2М, А1-ОГ2М-2, 5, А1-ОГМ, А1-ОГМ-5 | |
| fs3725 |  | Корпус 2-й ступени А1-ОГМ 05.800МА | 1 | — | Гомогенизирующая головка | А1-ОГ2М-2, 5, А1-ОГМ-5 | |
| fs3726 |  | Корпус 2-й ступени К5-ОГА-1,2 05.800 | 1 | — | Гомогенизирующая головка | А1-ОГ2М, А1-ОГМ, К5-ОГ2А-1, 25, К5-ОГА-1 | |

## Кривошипно-шатунный механизм

4 поз.

| Арт. | Фото | Название | Уст. | Размер | Узел | Совм. оборуд. | QR |
|---|---|---|---|---|---|---|---|
| fs5736 |  | Комплект для перехода на кривошипно-шатунный механизм А1-ОГМ 01.000сб. Д-130 | 1 | — | Кривошипно-шатунный механизм | А1-ОГ2М, А1-ОГМ, А1-ОГМ-5 | |
| fs3727 |  | Кривошипно-шатунный механизм А1-ОГ2М 01.000сб. Д-132,9 | 1 | — | Кривошипно-шатунный механизм | А1-ОГ2М, А1-ОГМ, А1-ОГМ-5 | |
| fs3730 |  | Кривошипно-шатунный механизм А1-ОГМ 01.000сб. Д-130 | 1 | — | Кривошипно-шатунный механизм | А1-ОГ2М, А1-ОГМ, А1-ОГМ-5 | |
| fs3731 |  | Кривошипно-шатунный механизм А1-ОГМ 01.000сб. Д-150 | 1 | — | Кривошипно-шатунный механизм | А1-ОГ2М, А1-ОГМ, А1-ОГМ-5 | |

## Крышки

7 поз.

| Арт. | Фото | Название | Уст. | Размер | Узел | Совм. оборуд. | QR |
|---|---|---|---|---|---|---|---|
| fs6321 |  | Крышка А1-ОГ2М 01.007 | 1 | — | Кривошипно-шатунный механизм | А1-ОГ2М, А1-ОГ2М-2, 5, А1-ОГМ, А1-ОГМ-5, А1-ОГ2М-5 | |
| fs3735 | 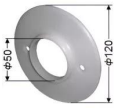 | Крышка А1-ОГМ 01.013М | 3 | Внешний диаметр – 120, внутренний диаметр – 50 | Кривошипно-шатунный механизм | А1-ОГ2М, А1-ОГ2М-2, 5, А1-ОГМ, А1-ОГМ-5 | |
| fs3736 |  | Крышка А1-ОГМ 01.037М | 1 | Внешний диаметр – 240 | Кривошипно-шатунный механизм | А1-ОГ2М, А1-ОГ2М-2, 5, А1-ОГМ, К5-ОГ2А-1, 25, А1-ОГМ-5 | |
| fs3737 |  | Крышка А1-ОГМ 02.002 | 3 | 116x116 | Плунжерный блок | А1-ОГ2М-2, 5, А1-ОГМ-5, ВВЦГ-5 | |
| fs3738 |  | Крышка А1-ОГМ 02.018М | 3 | 95x105 | Плунжерный блок | А1-ОГ2М, А1-ОГ2М-2, 5, А1-ОГМ, А1-ОГМ-5 | |
| fs3739 |  | Крышка К5-ОГА-1,2 02.014 | 3 | 98x98 | Плунжерный блок | А1-ОГ2М, А1-ОГ2М-2, 5, А1-ОГМ, К5-ОГ2А-1, 25, К5-ОГ2А-500, К5-ОГА-1 | |
| fs3741 |  | Крышка К5-ОГА-1,2 02.031 | 2 | 95x105 | Плунжерный блок | А1-ОГ2М, А1-ОГ2М-2, 5, А1-ОГМ, К5-ОГ2А-1, 25, К5-ОГ2А-500, К5-ОГА-1 | |

## Манжеты

1 поз.

| Арт. | Фото | Название | Уст. | Размер | Узел | Совм. оборуд. | QR |
|---|---|---|---|---|---|---|---|
| fs3742 | 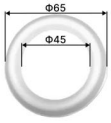 | Манжета А1-ОГМ 04.028А | 21-33 | Внешний диаметр – 65, внутренний диаметр – 45 | Плунжерный блок | А1-ОГ2М, А1-ОГ2М-2, 5, А1-ОГМ, К5-ОГА-10, А1-ОГМ-5, А1-ОГМ-10, А1-ОГ2М-5 | |

## Манометры

5 поз.

| Арт. | Фото | Название | Уст. | Размер | Узел | Совм. оборуд. | QR |
|---|---|---|---|---|---|---|---|
| fs3601 |  | Амперметр измеритель переменного тока Э8031-М1 30А | 1 | — | Гомогенизатор | А1-ОГ2М, А1-ОГ2М-2, 5, А1-ОГМ, К5-ОГ2А-1, 25, К5-ОГ2А-500, К5-ОГА-1, К5-ОГА-10 | |
| fs3602 |  | Амперметр измеритель переменного тока Э8031-М1 50А | 1 | — | Гомогенизатор | А1-ОГ2М, А1-ОГ2М-2, 5, А1-ОГМ, К5-ОГ2А-1, 25, К5-ОГ2А-500, К5-ОГА-1, К5-ОГА-10 | |
| fs3744 |  | Манометр МТИ-160 (МП 4У-400) | 1 | — | Манометрическая головка | А1-ОГ2М, А1-ОГ2М-2, 5, А1-ОГМ, К5-ОГ2А-1, 25, К5-ОГ2А-500, К5-ОГА-1, К5-ОГА-10 | |
| fs3746 |  | Манометр МТП-3М 60х60 | 1 | — | Гомогенизатор | А1-ОГ2М, А1-ОГ2М-2, 5, А1-ОГМ, К5-ОГ2А-1, 25, К5-ОГ2А-500, К5-ОГА-1, К5-ОГА-10 | |
| fs3747 |  | Манометр с мембранным разделителем заправленный А1-ОГМ (400 bar) | 1 | — | Плунжерный блок | А1-ОГ2М-2, 5, А1-ОГМ-5 | |

## Мембраны

1 поз.

| Арт. | Фото | Название | Уст. | Размер | Узел | Совм. оборуд. | QR |
|---|---|---|---|---|---|---|---|
| fs3749 |   | Мембрана Rm-BG-E | 1 | Внешний диаметр – 24 | Манометрическая головка BG | А1-ОГ2М, А1-ОГ2М-2, 5, А1-ОГМ, К5-ОГ2А-1, 25, К5-ОГ2А-500, К5-ОГА-1, К5-ОГА-10 | |

## Насосы

2 поз.

| Арт. | Фото | Название | Уст. | Размер | Узел | Совм. оборуд. | QR |
|---|---|---|---|---|---|---|---|
| fs3751 |  | Насос шестеренчатый АГ11-11 | 1 | 13х9х10 | Кривошипно-шатунный механизм | А1-ОГ2М, А1-ОГ2М-2, 5, А1-ОГМ, К5-ОГ2А-1, 25, К5-ОГ2А-500, К5-ОГА-1, К5-ОГА-10 | |
| fs3752 |  | Насос шестеренчатый с двигателем БГ11-11 | 1 | — | Кривошипно-шатунный механизм | А1-ОГ2М, А1-ОГ2М-2, 5, А1-ОГМ, К5-ОГ2А-1, 25, К5-ОГ2А-500, К5-ОГА-1, К5-ОГА-10 | |

## Пальцы

1 поз.

| Арт. | Фото | Название | Уст. | Размер | Узел | Совм. оборуд. | QR |
|---|---|---|---|---|---|---|---|
| fs3754 |  | Палец шатуна А1-ОГМ 01.011М | 3 | Длина – 80, внешний диаметр – 36 | Кривошипно-шатунный механизм | А1-ОГ2М, А1-ОГ2М-2, 5, А1-ОГМ, А1-ОГМ-5 | |

## Плунжеры

3 поз.

| Арт. | Фото | Название | Уст. | Размер | Узел | Совм. оборуд. | QR |
|---|---|---|---|---|---|---|---|
| fs3759 |  | Плунжер А1-ОГ2М-2,5 02.001 | 3 | Длина – 198, диаметр – 45 | Плунжерный блок | А1-ОГ2М, А1-ОГ2М-2, 5, А1-ОГМ | |
| fs3760 |  | Плунжер А1-ОГМ 02.019 | 3 | Длина – 190, диаметр – 45 | Плунжерный блок | А1-ОГ2М, А1-ОГ2М-2, 5, А1-ОГМ, А1-ОГМ-5, А1-ОГ2М-5 | |
| fs3762 |  | Плунжер А1-ОГМ-2,5 02.019 | 3 | Длина – 205, диаметр – 45 | Плунжерный блок | А1-ОГ2М-2, 5, А1-ОГМ-5 | |

## Подшипники

1 поз.

| Арт. | Фото | Название | Уст. | Размер | Узел | Совм. оборуд. | QR |
|---|---|---|---|---|---|---|---|
| fs3766 |  | Подшипник 7522 | 2 | Внешний диаметр – 200, внутренний диаметр – 110, ширина 56 | Кривошипно-шатунный механизм | А1-ОГ2М, А1-ОГ2М-2, 5, А1-ОГМ, А1-ОГМ-5 | |

## Ползуны

2 поз.

| Арт. | Фото | Название | Уст. | Размер | Узел | Совм. оборуд. | QR |
|---|---|---|---|---|---|---|---|
| fs3768 | 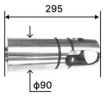 | Ползун А1-ОГМ 01.053М ф90 | 3 | Длина – 295, диаметр – 90 | Кривошипно-шатунный механизм | А1-ОГ2М, А1-ОГ2М-2, 5, А1-ОГМ, А1-ОГМ-5, А1-ОГ2М-5 | |
| fs3769 | 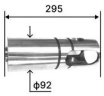 | Ползун А1-ОГМ 01.053М ф92 | 3 | Длина – 295, диаметр – 92 | Кривошипно-шатунный механизм | А1-ОГ2М, А1-ОГ2М-2, 5, А1-ОГМ, А1-ОГМ-5, А1-ОГ2М-5 | |

## Прокладки

9 поз.

| Арт. | Фото | Название | Уст. | Размер | Узел | Совм. оборуд. | QR |
|---|---|---|---|---|---|---|---|
| fs3772 | 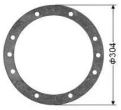 | Прокладка А1-ОГМ 01.002М | 1 | Внешний диаметр – 304 | Кривошипно-шатунный механизм | А1-ОГ2М, А1-ОГ2М-2, 5, А1-ОГМ, А1-ОГМ-5 | |
| fs3773 | 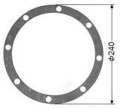 | Прокладка А1-ОГМ 01.041М | 1 | Внешний диаметр – 240 | Кривошипно-шатунный механизм | А1-ОГ2М, А1-ОГ2М-2, 5, А1-ОГМ, А1-ОГМ-5 | |
| fs3774 | 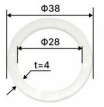 | Прокладка А1-ОГМ 04.022 | 2 | Внешний диаметр – 38, внутренний диаметр – 28, толщина – 4 | Гомогенизирующая головка | А1-ОГ2М-2, 5, А1-ОГМ-5 | |
| fs3775 | 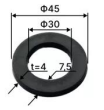 | Прокладка А1-ОГМ 05.066МА | 2 | Внешний диаметр – 45, внутренний диаметр – 30, толщина – 4 | Гомогенизирующая головка | А1-ОГ2М-2, 5, А1-ОГМ-5 | |
| fs3776 | 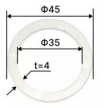 | Прокладка А1-ОГМ 05.066МА-01 | 2 | Внешний диаметр – 45, внутренний диаметр – 35, толщина – 5 | Гомогенизирующая головка | А1-ОГ2М, А1-ОГ2М-2, 5, А1-ОГМ, А1-ОГМ-5 | |
| fs3779 | 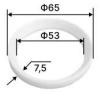 | Прокладка К5-ОГА-1,2 02.009 | 15 | Внешний диаметр – 65, внутренний диаметр – 53, толщина – 7,5 | Плунжерный блок | А1-ОГ2М, А1-ОГ2М-2, 5, А1-ОГМ, К5-ОГ2А-1, 25, К5-ОГ2А-500, К5-ОГА-1, А1-ОГМ-5, А1-ОГ2М-5 | |
| fs3780 |  | Прокладка К5-ОГА-1,2 02.013 | 2 | Внешний диаметр – 48, внутренний диаметр – 40, толщина – 4 | Плунжерный блок | А1-ОГ2М, А1-ОГ2М-2, 5, А1-ОГМ, К5-ОГ2А-1, 25, К5-ОГ2А-500, К5-ОГА-1 | |

| Арт. | Фото | Название | Уст. | Размер | Узел | Совм. оборуд. | QR |
|---|---|---|---|---|---|---|---|
| fs3781 |  | Прокладка К5-ОГА-1,2 02.028 | 3 | Внешний диаметр – 75, внутренний диаметр – 65, толщина – 4 | Плунжерный блок | А1-ОГ2М, А1-ОГ2М-2, 5, А1-ОГМ, К5-ОГ2А-1, 25, К5-ОГ2А-500, К5-ОГА-1 | |
| fs3782 | 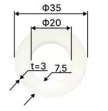 | Прокладка К5-ОГА-1,2 05.012 | 2 | Внешний диаметр – 35, внутренний диаметр – 20, толщина – 3 | Гомогенизирующая головка, Предохранительный клапан | А1-ОГ2М, А1-ОГ2М-2, 5, А1-ОГМ, К5-ОГ2А-1, 25, К5-ОГ2А-500, К5-ОГА-1 | |

## Пружины

3 поз.

| Арт. | Фото | Название | Уст. | Размер | Узел | Совм. оборуд. | QR |
|---|---|---|---|---|---|---|---|
| fs3784 |  | Пружина А1-ОГМ 05.069 | 2 | Внешний диаметр – 48 | Гомогенизирующая головка | А1-ОГ2М, А1-ОГ2М-2, 5, А1-ОГМ, А1-ОГМ-5 | |
| fs3785 |  | Пружина А1-ОГМ 07.004М | 1 | Внешний диаметр – 25 | Предохранительный клапан | А1-ОГ2М, А1-ОГ2М-2, 5, А1-ОГМ, А1-ОГМ-5 | |
| fs3787 |  | Пружина К5-ОГА-1,2 02.032 | 3 | Внешний диаметр – 32 | Плунжерный блок | А1-ОГ2М, А1-ОГ2М-2, 5, А1-ОГМ, К5-ОГ2А-1, 25, К5-ОГ2А-500, К5-ОГА-1 | |

## Пяты

1 поз.

| Арт. | Фото | Название | Уст. | Размер | Узел | Совм. оборуд. | QR |
|---|---|---|---|---|---|---|---|
| fs3789 |  | Пята А1-ОГМ 05.056МА | 4 | Внешний диаметр – 47 | Гомогенизирующая головка | А1-ОГ2М, А1-ОГ2М-2, 5, А1-ОГМ, А1-ОГМ-5, А1-ОГ2М-5 | |

## Разделители

1 поз.

| Арт. | Фото | Название | Уст. | Размер | Узел | Совм. оборуд. | QR |
|---|---|---|---|---|---|---|---|
| fs3750 |  | Мембранный разделитель РМ 5322С | 1 | — | Манометрическая головка | А1-ОГ2М, А1-ОГ2М-2, 5, А1-ОГМ, К5-ОГ2А-1, 25, К5-ОГ2А-500, К5-ОГА-1, К5-ОГА-10 | |

## Реле

1 поз.

| Арт. | Фото | Название | Уст. | Размер | Узел | Совм. оборуд. | QR |
|---|---|---|---|---|---|---|---|
| fs3793 |  | Реле температурное ТР-200У4 | 1 | — | Кривошипно-шатунный механизм, Электрика | А1-ОГ2М, А1-ОГ2М-2, 5, А1-ОГМ, К5-ОГ2А-1, 25, К5-ОГ2А-500, К5-ОГА-1, К5-ОГА-10 | |

## Ремкомплекты

6 поз.

| Арт. | Фото | Название | Уст. | Размер | Узел | Совм. оборуд. | QR |
|---|---|---|---|---|---|---|---|
| fs3798 |  | Ремкомплект гомогенизирующей головки А1-ОГ2М (гидравлическое управление) | 1 | — | Гомогенизирующая головка | А1-ОГ2М, А1-ОГ2М-2, 5, А1-ОГМ-5 | |
| fs3799 |  | Ремкомплект гомогенизирующей головки А1-ОГМ (ручное управление) | 1 | — | Гомогенизирующая головка | А1-ОГ2М-2, 5, А1-ОГМ-5 | |
| fs3803 |  | Ремкомплект плунжерного блока А1-ОГМ, А1-ОГ2М (с сальниковой набивкой) | 1 | — | Плунжерный блок | А1-ОГ2М, А1-ОГ2М-2, 5, А1-ОГМ, А1-ОГМ-5, А1-ОГ2М-5 | |
| fs3802 |  | Ремкомплект плунжерного блока А1-ОГМ, А1-ОГ2М, А1-ОГ2М-2,5 с манжетами | 1 | — | Плунжерный блок | А1-ОГ2М, А1-ОГ2М-2, 5, А1-ОГМ, А1-ОГМ-5, А1-ОГ2М-5 | |
| fs3808 | 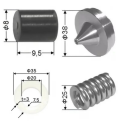 | Ремкомплект предохранительного клапана К5-ОГА-1,2, А1-ОГМ | 1 | — | Предохранительный клапан | А1-ОГМ, К5-ОГА-1, 2 | |
| fs6349 |  | Ремкомплект уплотнений для плунжерного блока и гомогенизирующей головки А1-ОГМ, А1-ОГ2М, А1-ОГ2М-2,5 с манжетами | 1 | — | Плунжерный блок | А1-ОГ2М, А1-ОГ2М-2, 5, А1-ОГМ, А1-ОГМ-5, А1-ОГ2М-5 | |

## Ремни

1 поз.

| Арт. | Фото | Название | Уст. | Размер | Узел | Совм. оборуд. | QR |
|---|---|---|---|---|---|---|---|
| fs3797 |  | Ремень клиновой C(B)–2800 | 9 | Внешняя Длина – 2829, расчётная Длина – –2800 (+20; –12), внутренняя Длина – 2741 | Шкив | А1-ОГ2М, А1-ОГ2М-2, 5, А1-ОГМ, А1-ОГМ-5 | |

## Рукоятки

1 поз.

| Арт. | Фото | Название | Уст. | Размер | Узел | Совм. оборуд. | QR |
|---|---|---|---|---|---|---|---|
| fs3809 |  | Рукоятка А1-ОГМ 05.063МА | 2 | Длина – 330, диаметр – 20 | Гомогенизирующая головка | А1-ОГ2М-2, 5, А1-ОГМ-5 | |

## Сальниковая набивка и сальники

3 поз.

| Арт. | Фото | Название | Уст. | Размер | Узел | Совм. оборуд. | QR |
|---|---|---|---|---|---|---|---|
| fs3810 |  | Сальник 1.2-25x42-1 А1-ОГМ | 1 | 25x42–1 | Кривошипно-шатунный механизм | А1-ОГ2М-2, 5, А1-ОГМ-5 | |
| fs3812 |  | Сальник 1.2-90x120-1 А1-ОГМ | 1 | 90x120–1 | Кривошипно-шатунный механизм | А1-ОГ2М, А1-ОГ2М-2, 5, А1-ОГМ, А1-ОГМ-5, А1-ОГ2М-5 | |
| fs3813 |  | Сальник А1-ОГ2М 01.006 ХБП-31 10x10 – 3,4м | 3 | ХБП-31 10x10 – 3,4м | Кривошипно-шатунный механизм | А1-ОГ2М, А1-ОГ2М-2, 5, А1-ОГМ, А1-ОГМ-5 | |

## Седла

5 поз.

| Арт. | Фото | Название | Уст. | Размер | Узел | Совм. оборуд. | QR |
|---|---|---|---|---|---|---|---|
| fs3816 |  | Седло А1-ОГ2М 05.005 | 1 | Внешний диаметр – 45 | Гомогенизирующая головка (гидравлическое управление) | А1-ОГ2М-2, 5, А1-ОГМ-5 | |
| fs3819 |  | Седло К5-ОГА-1,2 07.029А | 1 | Внешний диаметр – 38 | Предохранительный клапан | А1-ОГ2М, А1-ОГ2М-2, 5, А1-ОГМ, К5-ОГ2А-1, 25, К5-ОГ2А-500, К5-ОГА-1, К5-ОГА-10, А1-ОГМ-5, 2, А1-ОГМ-10 | |
| fs3822 |  | Седло клапана А1-ОГМ 05.052МА | 2 | Внешний диаметр – 45, внутренний диаметр – 26 | Гомогенизирующая головка | А1-ОГ2М, А1-ОГ2М-2, 5, А1-ОГМ, А1-ОГМ-5, А1-ОГ2М-5 | |
| fs3820 |  | Седло клапана А1-ОГМ 05.052МА-09 для майонеза, смазок и вязких сред | 2 | Внешний диаметр – 45, внутренний диаметр – 26 | Гомогенизирующая головка | А1-ОГ2М-2, 5, А1-ОГМ-5 | |
| fs3823 |  | Седло клапана К5-ОГА-1,2 02.005 | 6 | Внешний диаметр – 65, внутренний диаметр – 22 | Плунжерный блок | А1-ОГ2М, А1-ОГ2М-2, 5, А1-ОГМ, К5-ОГ2А-1, 25, К5-ОГА-1, А1-ОГМ-5, 2 | |

## Сетки

1 поз.

| Арт. | Фото | Название | Уст. | Размер | Узел | Совм. оборуд. | QR |
|---|---|---|---|---|---|---|---|
| fs3826 |  | Сетка 0,4 х 0,4 сталь 12Х18Н10Т | 1 | — | Молочный фильтр | А1-ОГ2М, А1-ОГ2М-2, 5, А1-ОГМ, К5-ОГ2А-1, 25, К5-ОГ2А-500, К5-ОГА-1, К5-ОГА-10 | |

## Стаканы

1 поз.

| Арт. | Фото | Название | Уст. | Размер | Узел | Совм. оборуд. | QR |
|---|---|---|---|---|---|---|---|
| fs3827 |  | Стакан А1-ОГМ 05.068МА | 2 | Внутренний диаметр – 52 | Гомогенизирующая головка | А1-ОГ2М, А1-ОГ2М-2, 5, А1-ОГМ, А1-ОГМ-5 | |

## Стопоры

1 поз.

| Арт. | Фото | Название | Уст. | Размер | Узел | Совм. оборуд. | QR |
|---|---|---|---|---|---|---|---|
| fs3830 |  | Стопор (штифт специальный) А1-ОГМ 03.012 | 3 | Длина – 13, внешний диаметр – 12 | Кривошипно-шатунный механизм | А1-ОГ2М-2, 5, А1-ОГМ-5 | |

## Толкатели

2 поз.

| Арт. | Фото | Название | Уст. | Размер | Узел | Совм. оборуд. | QR |
|---|---|---|---|---|---|---|---|
| fs3831 | 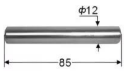 | Толкатель А1-ОГМ 05.067МА | 2 | Длина – 85, внешний диаметр – 12 | Гомогенизирующая головка | А1-ОГ2М, А1-ОГ2М-2, 5, А1-ОГМ, А1-ОГМ-5 | |
| fs3832 | 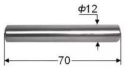 | Толкатель К5-ОГА-1,2 05.008 | 2 | Длина – 70, внешний диаметр – 13 | Гомогенизирующая головка | А1-ОГ2М, А1-ОГ2М-2, 5, А1-ОГМ, К5-ОГ2А-1, 25, К5-ОГ2А-500, К5-ОГА-1 | |

## Трансформаторы

2 поз.

| Арт. | Фото | Название | Уст. | Размер | Узел | Совм. оборуд. | QR |
|---|---|---|---|---|---|---|---|
| fs3833 |  | Трансформатор ОСМ1-0,063 У3 220/36 А1-ОГМ | 1 | — | Гомогенизатор | А1-ОГ2М-2, 5, А1-ОГМ-5 | |
| fs3834 |  | Трансформатор ОСМ1-0,1 У3 220/36 А1-ОГ2М | 1 | — | Гомогенизатор | А1-ОГ2М, А1-ОГ2М-2, 5, А1-ОГМ-5 | |

## Фильтры

4 поз.

| Арт. | Фото | Название | Уст. | Размер | Узел | Совм. оборуд. | QR |
|---|---|---|---|---|---|---|---|
| fs3835 |  | Фильтр масляный сетчатый 20-160 | 1 | — | Кривошипно-шатунный механизм | А1-ОГ2М, А1-ОГ2М-2, 5, А1-ОГМ, К5-ОГ2А-1, 25, К5-ОГ2А-500, К5-ОГА-1, К5-ОГА-10 | |
| fs3836 |  | Фильтр масляный сетчатый с предохранительным клапаном 20-160-2 | 1 | — | Кривошипно-шатунный механизм | А1-ОГ2М, А1-ОГ2М-2, 5, А1-ОГМ, К5-ОГ2А-1, 25, К5-ОГ2А-500, К5-ОГА-1, К5-ОГА-10 | |
| fs3837 |  | Фильтр молочный А1-ОГ2М 02.100МАСБ | 1 | Длина – 385, внешний диаметр – 35 | Плунжерный блок | А1-ОГ2М, А1-ОГ2М-2, 5, А1-ОГМ, А1-ОГМ-5, А1-ОГ2М-5 | |
| fs3838 |  | Фильтр молочный А1-ОГМ 02.100МАСБ | 1 | Длина – 518, внешний диаметр – 35 | Плунжерный блок | А1-ОГ2М, А1-ОГ2М-2, 5, А1-ОГМ, А1-ОГМ-5 | |

## Фланцы

1 поз.

| Арт. | Фото | Название | Уст. | Размер | Узел | Совм. оборуд. | QR |
|---|---|---|---|---|---|---|---|
| fs3840 |  | Фланец К5-ОГА-1,2 02.200 | 1 | Длина – 118 | Плунжерный блок | А1-ОГ2М, А1-ОГ2М-2, 5, А1-ОГМ, К5-ОГ2А-1, 25, К5-ОГА-1 | |

## Шатуны

3 поз.

| Арт. | Фото | Название | Уст. | Размер | Узел | Совм. оборуд. | QR |
|---|---|---|---|---|---|---|---|
| fs3841 |  | Шатун в сборе А1-ОГ2М 01.800 СБ ф132,9 | 3 | Длина – 300, внутренний диаметр – 140 | Кривошипно-шатунный механизм | А1-ОГ2М, А1-ОГ2М-2, 5, А1-ОГМ-5 | |
| fs3842 |  | Шатун в сборе А1-ОГМ 01.600М СБ ф130 | 3 | Длина – 300, внутренний диаметр – 142 | Кривошипно-шатунный механизм | А1-ОГ2М, А1-ОГ2М-2, 5, А1-ОГМ, А1-ОГМ-5, А1-ОГ2М-5 | |
| fs3843 | 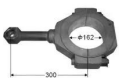 | Шатун в сборе А1-ОГМ 01.600М СБ ф150 | 3 | Длина – 300, внутренний диаметр – 162 | Кривошипно-шатунный механизм | А1-ОГ2М-2, 5, А1-ОГМ-5 | |

## Шкивы

3 поз.

| Арт. | Фото | Название | Уст. | Размер | Узел | Совм. оборуд. | QR |
|---|---|---|---|---|---|---|---|
| fs3847 |  | Шкив А1-ОГМ 00.018 МГ | 1 | Внешний диаметр – 211,5, внутренний диаметр – 65 | Двигатель | А1-ОГ2М-2, 5, А1-ОГМ-5 | |
| fs3848 | 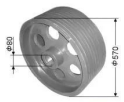 | Шкив А1-ОГМ 01.018М | 1 | Внешний диаметр – 570, внутренний диаметр – 80 | Кривошипно-шатунный механизм | А1-ОГ2М-2, 5, А1-ОГМ-5 | |
| fs5599 |  | Шкив А1-ОГМ 01.018М Баббитовый | 1 | Внешний диаметр – 570, внутренний диаметр – 80 | Кривошипно-шатунный механизм | А1-ОГ2М, А1-ОГ2М-2, 5, А1-ОГМ-5, А1-ОГ2М-5 | |

## Шпонки

1 поз.

| Арт. | Фото | Название | Уст. | Размер | Узел | Совм. оборуд. | QR |
|---|---|---|---|---|---|---|---|
| fs3852 | 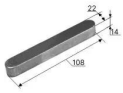 | Шпонка коленвала А1-ОГМ | 1 | Длина – 108, толщина – 14, высота 22 | Кривошипно-шатунный механизм | А1-ОГ2М-2, 5, А1-ОГМ-5 | |

## Штоки

2 поз.

| Арт. | Фото | Название | Уст. | Размер | Узел | Совм. оборуд. | QR |
|---|---|---|---|---|---|---|---|
| fs3854 |  | Шток А1-ОГ2М 05.003 | 1 | Длина – 92, внешний диаметр – 22 | Гомогенизирующая головка (гидравлическое управление) | А1-ОГ2М, А1-ОГ2М-2, 5, А1-ОГМ-5 | |
| fs3855 |  | Шток А1-ОГ2М 05.004 | 1 | Длина – 80, диаметр – 22 | Гомогенизирующая головка (гидравлическое управление) | А1-ОГ2М, А1-ОГ2М-2, 5, А1-ОГМ-5 | |

# Штуцеры

2 поз.

| Арт. | Фото | Название | Уст. | Размер | Узел | Совм. оборуд. | QR |
|---|---|---|---|---|---|---|---|
| fs3858 |  | Штуцер А1-ОГ2М 01.200 СБ | 1 | Длина – 136, диаметр – 16х1,5 | Кривошипно-шатунный механизм | А1-ОГ2М, А1-ОГ2М-2, 5, А1-ОГМ, А1-ОГМ-5, А1-ОГ2М-5 | |
| fs3859 |  | Штуцер К5-ОГА-1,2 02.400 | 1 | Длина – 118 | Плунжерный блок | А1-ОГ2М, А1-ОГ2М-2, 5, А1-ОГМ, К5-ОГ2А-1, 25, К5-ОГА-1 | |